

Nynäshamn

Stockholmsenkäten 2022

GENOMFÖRD AV ORIGO GROUP
MAJ 2022

Origo Group

Innehåll

Om undersökningen

Tobak

Alkohol

Narkotika

Brott

Psykisk hälsa

Mobbing

Coronapandemins effekter

Om undersökningen

- Stockholmsenkäten genomförs vartannat år på våren och vänder sig till elever i årskurs nio och gymnasiets år två.
- Den innehåller frågor om bland annat alkohol, tobak, droger, brottslighet och psykisk hälsa.
- Syftet är att ge underlag till förebyggande insatser, följa upp det kommunala arbetet och bidra till ökad kunskap.
- 2022 deltog 25 kommuner i Stockholms län. Svarefrekvensen hamnade på 76 procent och 32 976 elever från 409 skolor svarade på enkäten.
- I Nynäshamns kommun har 288 elever svarat på enkäten och svarefrekvensen ligger på 74 procent. Antal svar från elever med hemkommun Nynäshamn är 355.



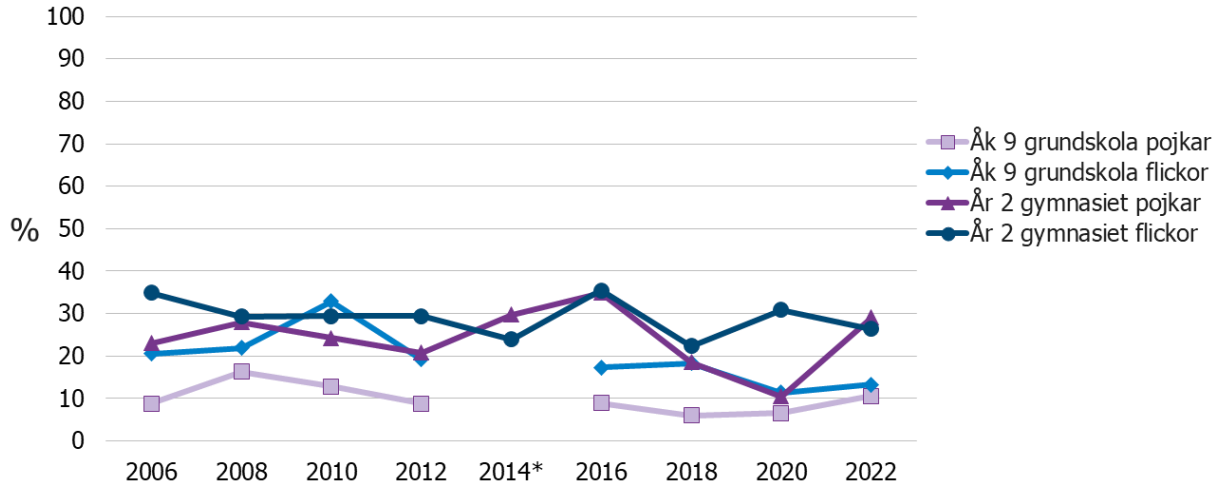
Antal svar

- Presentationen redovisar elever som bor i kommunen (hemkommun).
- Antal svar från grundskoleelever: 235 (118 pojkar, 106 flickor)
- Antal svar från gymnasieelever: 119 (64 pojkar, 54 flickor)

Tobak



Andel som röker dagligen eller ibland (diagrammet visar tobak och/eller e-cigarett)



Antal svar 2022 = Grundskolan 118 pojkar, 106 flickor. Gymnasiet 64 pojkar, 54 flickor.

*Färre än 25 svar

Tobaksrökandet har minskat över tid

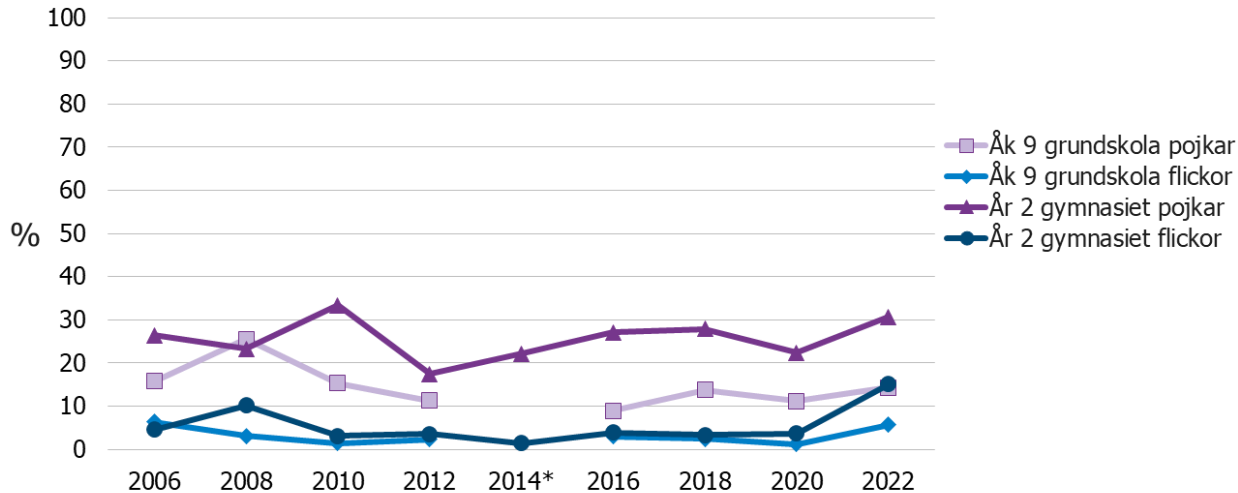
Obs, diagrammet till vänster visar andelen elever som röker tobak och/eller e-cigarett.

I grundskolans åk 9 är det färre än en av tio elever som röker **tobakscigarett** (6 procent pojkar och 9 procent flickor). För pojkar har andelen halverats jämfört med 2010. Bland flickor har den halverats jämfört med 2018.

På gymnasiet år 2 är andelen tobaksrökare dubbelt så hög som i grundskolan (15 procent pojkar och 19 procent flickor). Andelen elever som röker tobakscigarett på gymnasiet har minskat jämfört med tidigare år.

Bruket av **e-cigarett** i grundskolan uppgår till strax under fem procent både bland pojkar och flickor. På gymnasiet röker 15 procent av pojkarna e-cigarett och sju procent av flickorna. Ökningen av andelen rökare bland pojkar på gymnasiet utgörs främst av e-cigarett, se lila kurvan i diagrammet.

Andel som snusar dagligen eller ibland



Bruket av vitt snus ökar

Snusandet har ökat i samtliga elevgrupper. Bruken av traditionell snus med tobak ligger kvar på oförändrad nivå. Det ökande användandet består uteslutande av vitt snus.

I grundskolan är det en lägre andel flickor som snusar jämfört med pojkar (6 respektive 14 procent).

På gymnasiet uppger 31 procent av pojkarna och 15 procent av flickorna att de snusar. Snusandet har ökat i båda grupperna men flickorna utmärker sig då de tidigare legat på lägre nivåer (3-4 procent).

Antal svar 2022 = Grundskolan 118 pojkar, 106 flickor. Gymnasiet 64 pojkar, 54 flickor.

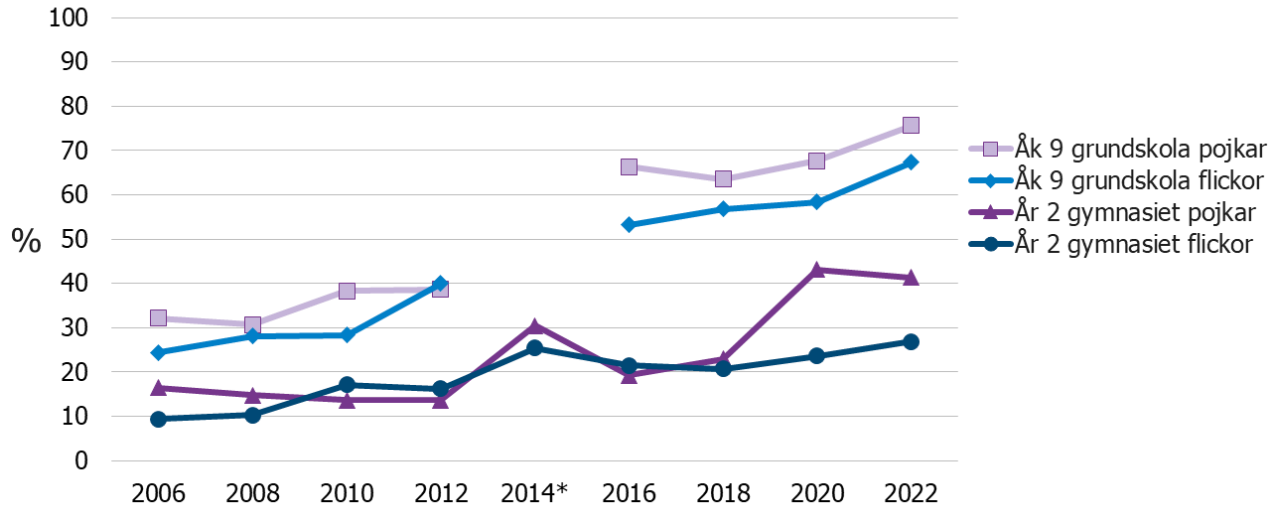
*Färre än 25 svar

2002-2020 formulerades frågan Snusar du? Från 2022 baseras resultatet på både traditionellt snus med tobak och vitt snus/nikotinpåse.

Alcohol



Andel som inte dricker alkohol



Fler elever i grundskolan och på gymnasiet väljer bort alkohol

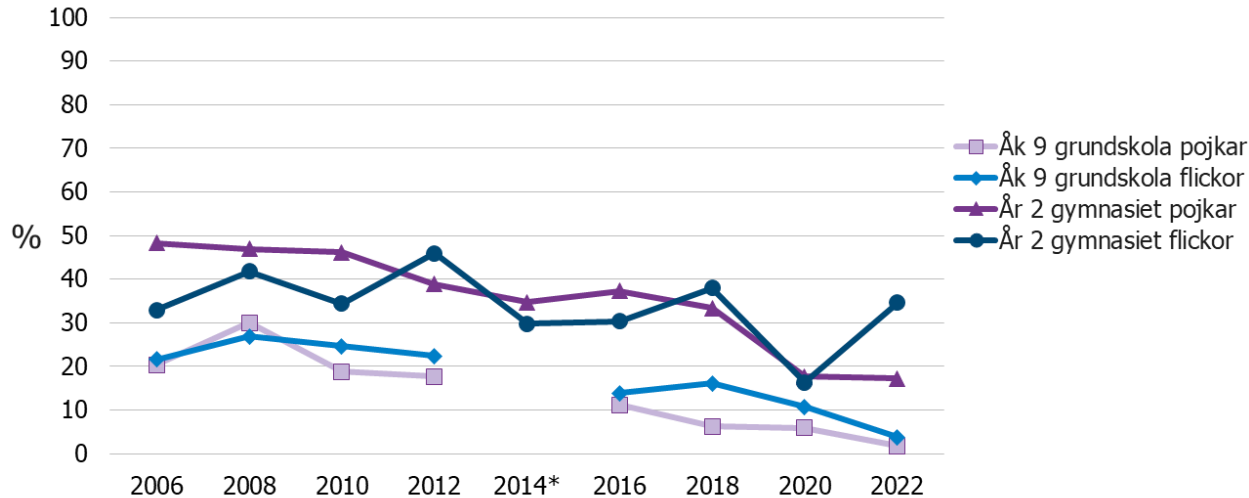
I grundskolans åk 9 är det en fortsatt ökande andel som inte dricker alkohol (76 % pojkar, 67 % flickor).

Även bland elever på gymnasiet är resultatet positivt. Andelen som inte dricker alkohol bland pojkar ligger kvar på den högre nivån från 2020 års mätning (40 procent). Bland flickor är det jämfört med pojkar en lägre andel som uppger att de inte dricker (27 procent). Det kan dock konstateras att värdet är det högsta sedan mätningen startade och att trenden är positiv.

Antal svar 2022 = Grundskolan 118 pojkar, 106 flickor. Gymnasiet 64 pojkar, 54 flickor.

*Färre än 25 svar

Andel som storkonsumerar alkohol minst en gång i månaden



Andelen som storkonsumerar alkohol åter på högre nivå bland flickor på gymnasiet medan den minskar bland övriga

I grundskolans åk 9 fortsätter andelen som storkonsumerar alkohol att minska bland såväl pojkar som flickor.

Bland elever på gymnasiet år 2 har storkonsumtionen bland flickor ökat markant från 16 till 35 procent (från 9 till 18 flickor). Andelen ligger nu på tidigare års högre nivå. Bland pojkar på gymnasiet ligger andelen kvar på en fortsatt lägre nivå jämfört med tidigare.

Antal svar 2022 = Grundskolan 118 pojkar, 106 flickor. Gymnasiet 64 pojkar, 54 flickor.

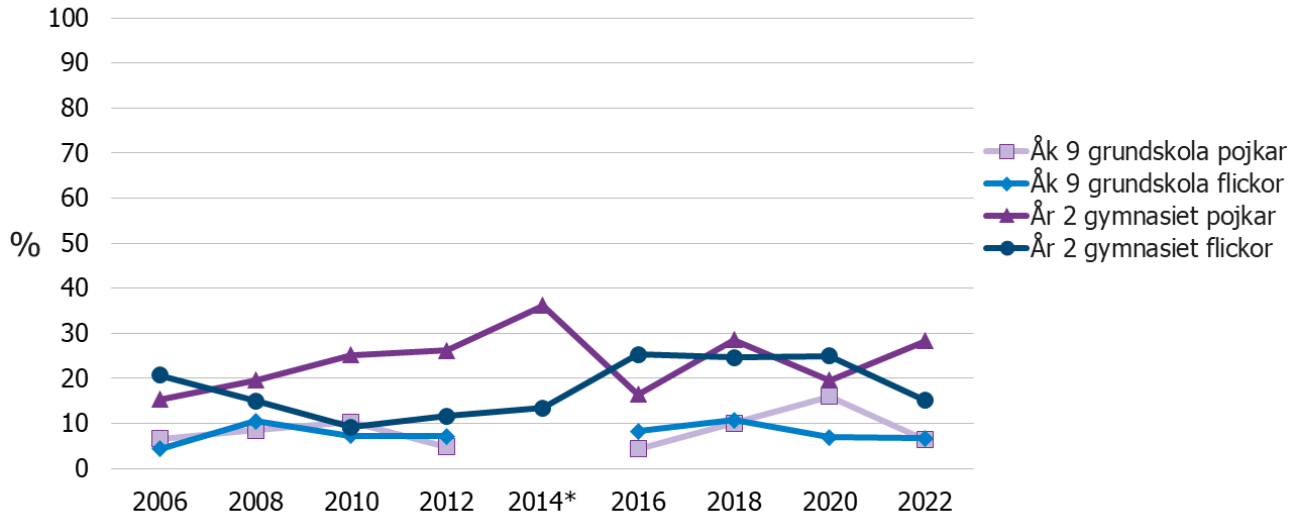
*Färre än 25 svar

Storkonsumenter – elever som uppger att de minst en gång i månaden konsumerar alkohol motsvarande 18 cl sprit eller en helflaska vin eller fyra stora flaskor stark cider/läsk eller fyra burkar starköl eller sex burkar folköl.

Narkotika



Andel som någon gång använt narkotika



Andelen pojkar på gymnasiet som har provat narkotika har ökat

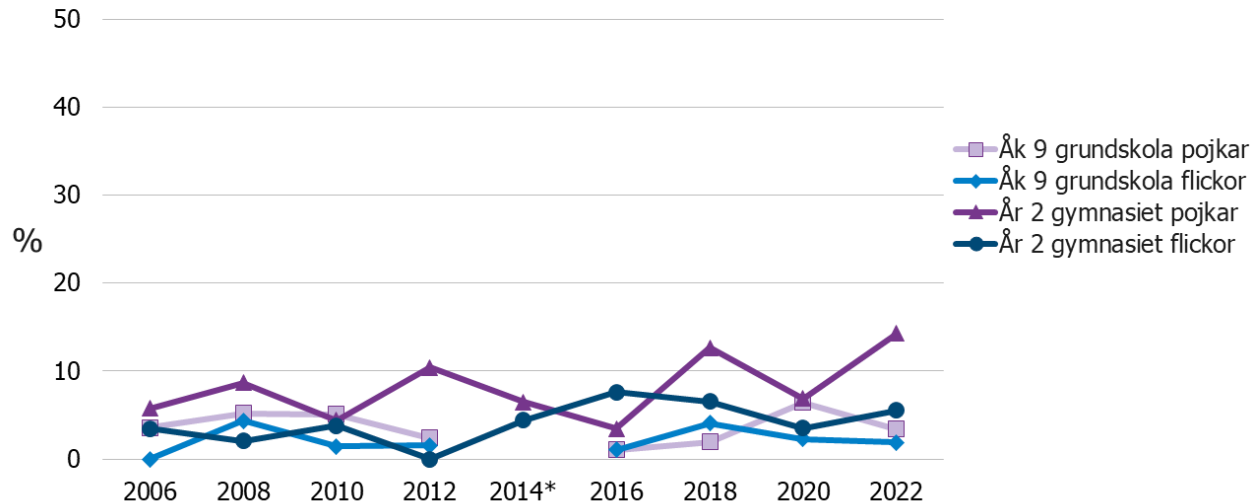
I **grundskolans åk 9** har andelen pojkar som använt narkotika minskat från 16 till 6 procent (från 17 till 7 stycken). Andelen ligger nu på samma nivå som för flickor.

Bland pojkar på **gymnasiet år 2** har andelen som använt narkotika ökat från 20 procent till 28 procent (från 11 till 17 stycken). Bland flickor på gymnasiet har andelen minskat från 25 till 15 procent (från ca 14 till 8 flickor).

Antal svar 2022 = Grundskolan 118 pojkar, 106 flickor. Gymnasiet 64 pojkar, 54 flickor.

*Färre än 25 svar

Andel som använt narkotika minst en gång de senaste fyra veckorna



Andelen pojkar på gymnasiet som använt narkotika senaste fyra veckorna har ökat

I **grundskolan åk 9** har andelen som använt narkotika minst en gång de senaste fyra veckorna minskat bland pojkar från 6 till 3 procent. Bland flickor är andelen fortsatt 2 procent.

Bland elever på **gymnasiet år 2** har andelen pojkar som använt narkotika de senaste fyra veckorna ökat från 7 till 14 procent (från 4 till 9 personer). Bland flickor är motsvarande andel 6 procent.

Antal svar 2022 = Grundskolan 118 pojkar, 106 flickor. Gymnasiet 64 pojkar, 54 flickor.

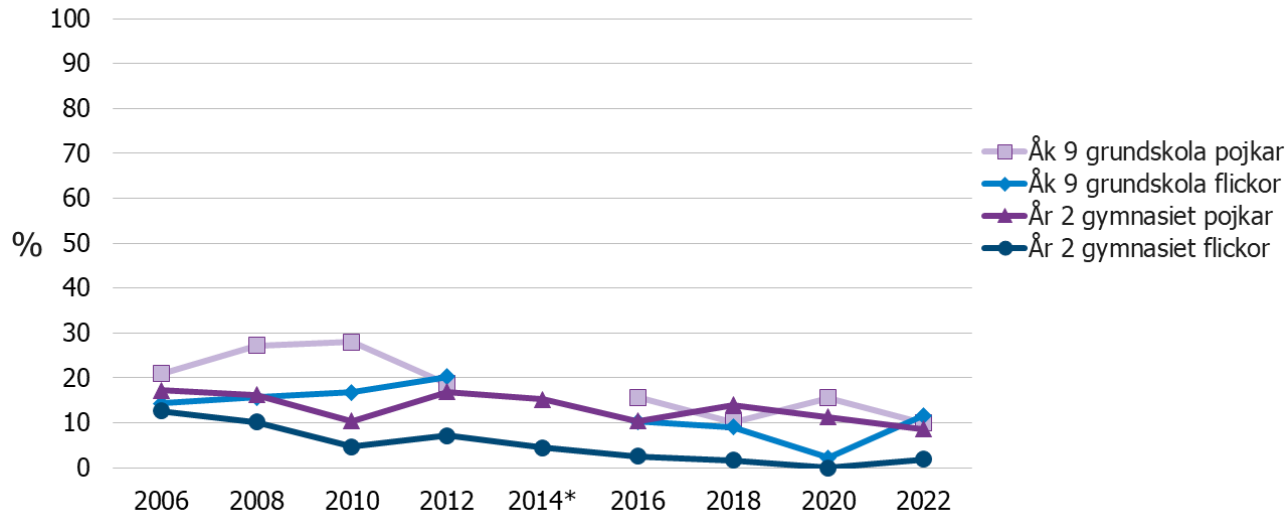
*Färre än 25 svar

Observera att skalan i detta fall går till 50% jämfört med tidigare 100%. Nivåerna kan därmed framstå som högre än vad de egentligen är.

Brott



Andel som klottrat eller målat graffiti



En av tio elever har klottrat eller målat graffiti, bortsett från flickor på gymnasiet.

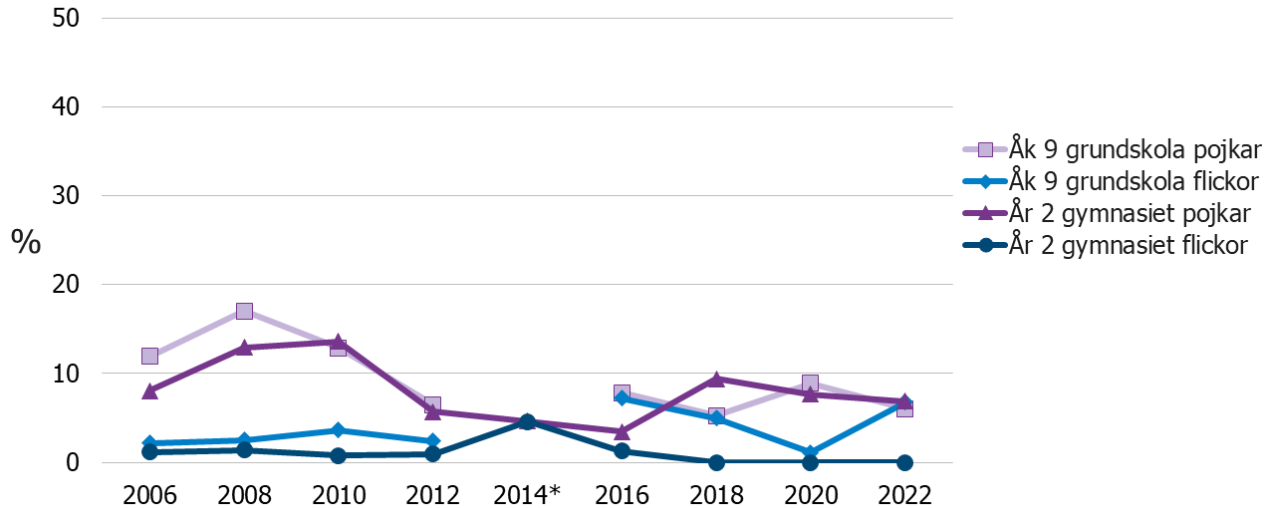
Cirka 10 procent av grundskoleeleverna i åk 9, samt pojkar år 2 på gymnasiet har klottrat eller målat graffiti.

I grundskolan ligger andelen på en lägre nivå jämfört med för drygt tio år tidigare då klotter och graffiti var vanligare, främst bland pojkar.

Antal svar 2022 = Grundskolan 118 pojkar, 106 flickor. Gymnasiet 64 pojkar, 54 flickor.

*Färre än 25 svar

Andel som begått allvarligt egendomsbrott



Antal svar 2022 = Grundskolan 118 pojkar, 106 flickor. Gymnasiet 64 pojkar, 54 flickor.

*Färre än 25 svar

Observera att skalan i detta fall går till 50% jämfört med tidigare 100%. Nivåerna kan därmed framstå som högre än vad de egentligen är.

Grundskoleelever i åk 9 och pojkar år 2 på gymnasiet begår allvarliga egendomsbrott i samma utsträckning

Andelen som begått allvarliga egendomsbrott uppgår till 6-7 procent både bland elever i grundskolans åk 9 och pojkar på gymnasiet år 2.

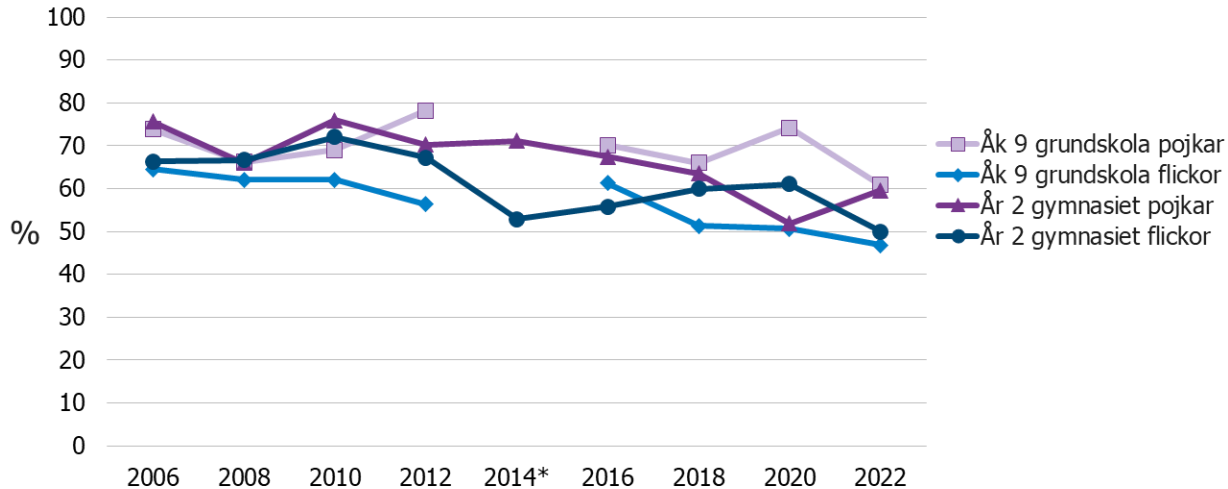
Bland pojkar på gymnasiet är trenden svagt nedåtgående. Bland flickor i grundskolan har den nedåtgående trenden brutits.

Allvarligt egendomsbrott - elever som uppger att de under de senaste 12 månaderna gjort något av följande: stulit en moped eller motorcykel; stulit en bil; gjort inbrott i bil, affär, kiosk eller annan byggnad.

Psykisk hälsa



Andel som ofta tycker att det är riktigt härligt att leva



Andelen elever som ofta anser att det är riktigt härligt att leva har minskat

Andelen som ofta anser att det är riktigt härligt att leva har minskat under åren. År 2006 svarade 65-75 positivt på frågan. I senaste mätningen har andelen minskat till 50-60 procent.

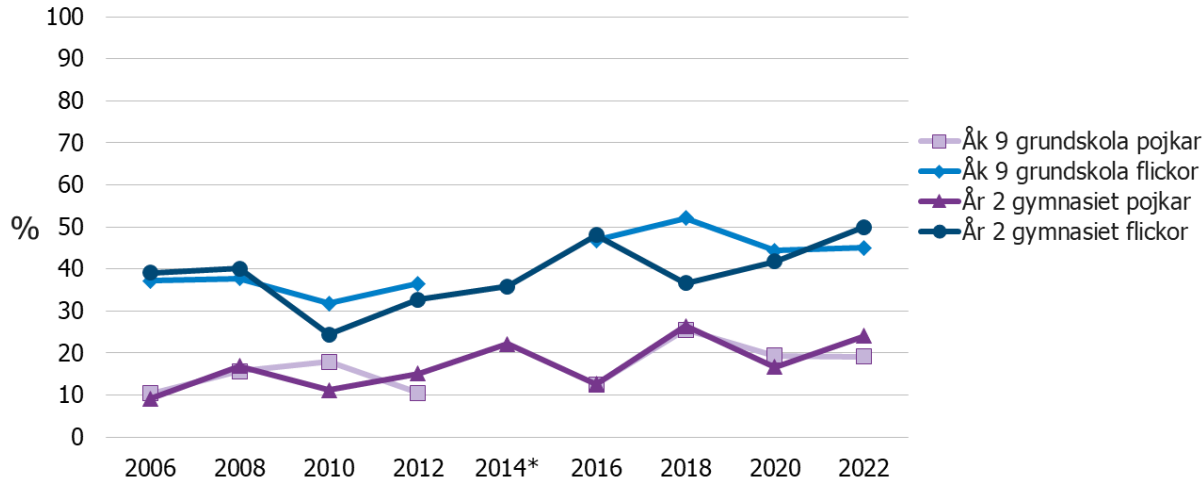
Andelen flickor i grundskolans åk 9 som ofta tycker det är riktigt härligt att leva har minskat från 51 till 47 procent, och bland flickor på gymnasiet år 2 har andelen minskat från 61 till 50 procent.

Bland pojkar i grundskolan har andelen minskat från 74 till 61 procent. På gymnasiet har andelen ökat från 52 till 60 procent.

Antal svar 2022 = Grundskolan 118 pojkar, 106 flickor. Gymnasiet 64 pojkar, 54 flickor.

*Färre än 25 svar

Andel som ofta är ledsna och deppiga utan att veta varför



Flickor är ofta i högre grad ledsna och deppiga utan att veta varför

Hälften av flickorna i gymnasiet och 45 procent av flickorna i grundskolan (25 respektive 45 personer) är ofta ledsna och deppiga utan att veta varför.

Motsvarande andel bland pojkar på grundskolan och gymnasiet är cirka 20 procent (19 respektive 14 personer).

I grundskolan är resultatet oförändrat från förra mätningen. På gymnasiet har andelen ökat något.

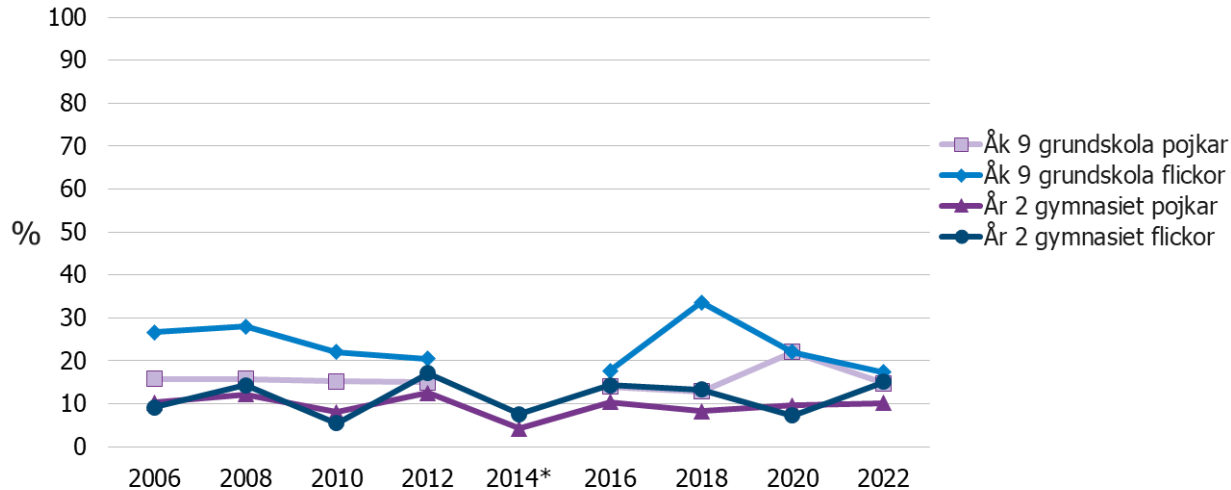
Antal svar 2022 = Grundskolan 118 pojkar, 106 flickor. Gymnasiet 64 pojkar, 54 flickor.

*Färre än 25 svar

Mobbing



Andel som känt sig mobbade i skolan det här läsåret



Mellan 10-17 procent av eleverna i grundskolans åk 9 och gymnasiets år 2 har känt sig mobbade under läsåret

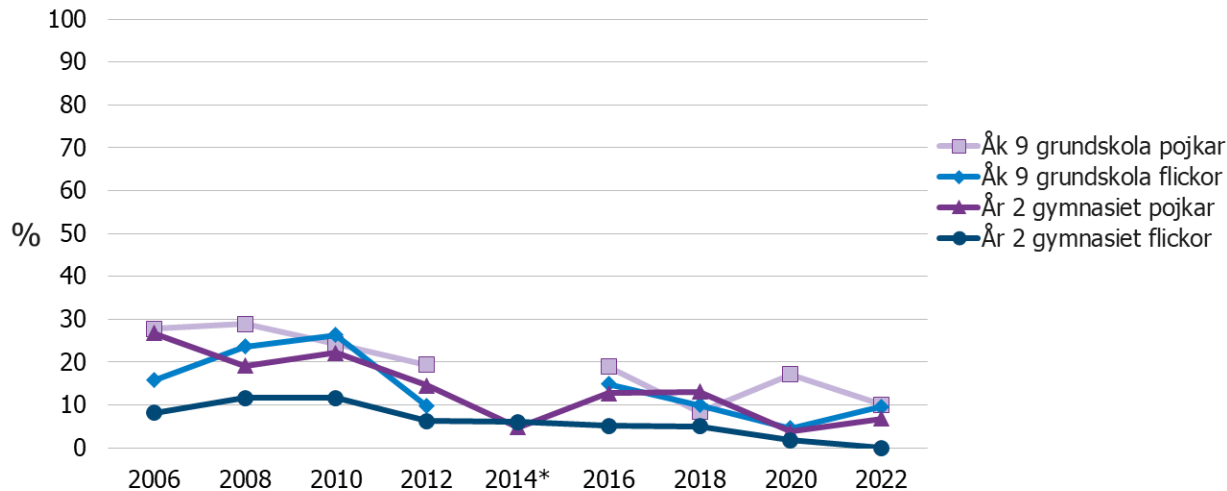
Den upplevda mobbningen i grundskolan åk 9 har minskat något både bland pojkar och flickor. Bland flickor har den minskat från 22 till 17 procent medan den bland pojkar har minskat från 22 till 15 procent.

Bland pojkar på gymnasiet år 2 uppger fortsatt en av tio (10 procent) att de blivit mobbade under innevarande läsår. Bland flickor på gymnasiet har andelen ökat från 7 till 15 procent.

Antal svar 2022 = Grundskolan 118 pojkar, 106 flickor. Gymnasiet 64 pojkar, 54 flickor.

*Färre än 25 svar

Andel som varit med om att mobba andra det här läsåret



En av tio elever i grundskolan
åk 9 har deltagit i mobbning
under läsåret

En av tio elever (10 procent) i grundskolans
åk. 9 har deltagit i mobbning under läsåret.
Detta gäller såväl pojkar som flickor.

Andelen är något lägre (7 procent) bland
pojkar på gymnasiet år 2. Bland flickor på
gymnasiet är det inte någon som uppger att de
har mobbat någon.

Antal svar 2022 = Grundskolan 118 pojkar, 106 flickor. Gymnasiet 64 pojkar, 54 flickor.

*Färre än 25 svar

Corona- pandemins effekter

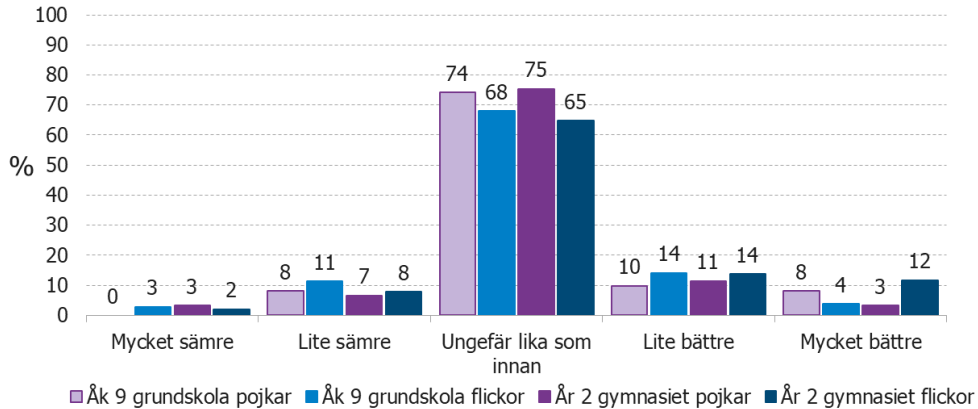


Coronapandemins effekter

Bland elever som upplever negativa effekter av coronapandemin utmärker sig flickor i högre grad än pojkar. Det gäller både på grundskolan och gymnasieskolan.

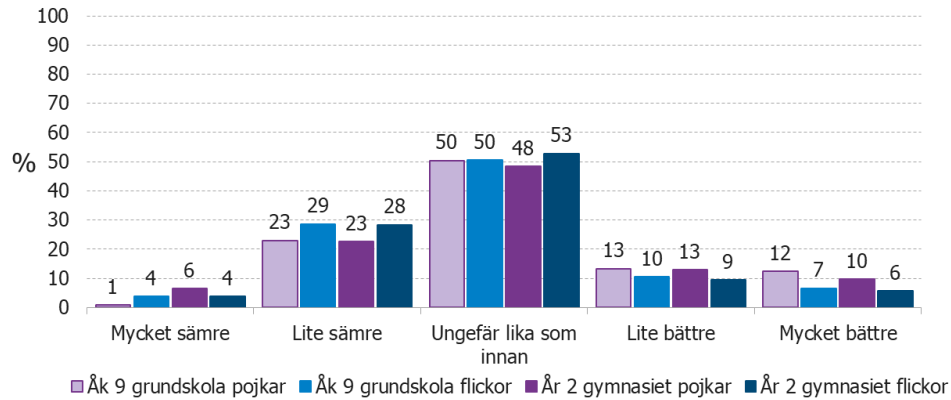
En hög andel flickor uppger att deras psykiska hälsa har försämrats. Cirka 50 procent av flickorna i grundskolan och gymnasiet upplever en försämrad psykisk hälsa. Bland pojkar ligger motsvarande andel på knappt 30 procent. Flickor upplever även i högre grad försämrad fysisk hälsa.

Relationen till min familj är...



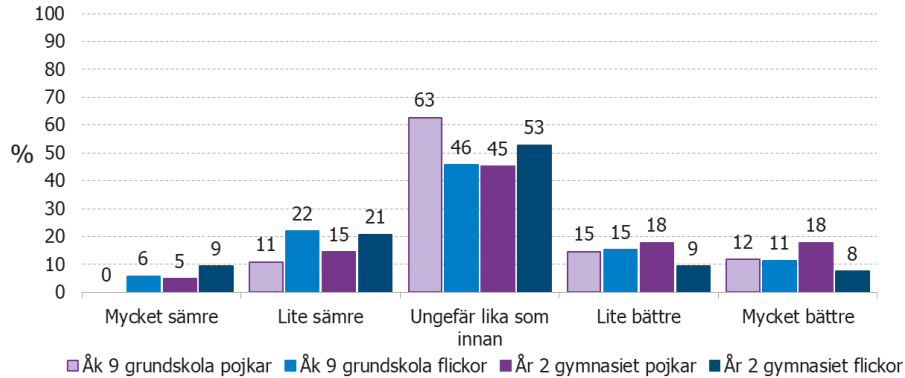
Majoriteten har varken bättre eller sämre relation till sin familj efter pandemin. Andelen som anser att den har blivit bättre är något högre än andelen som anser att den har blivit sämre.

Min fritid är...



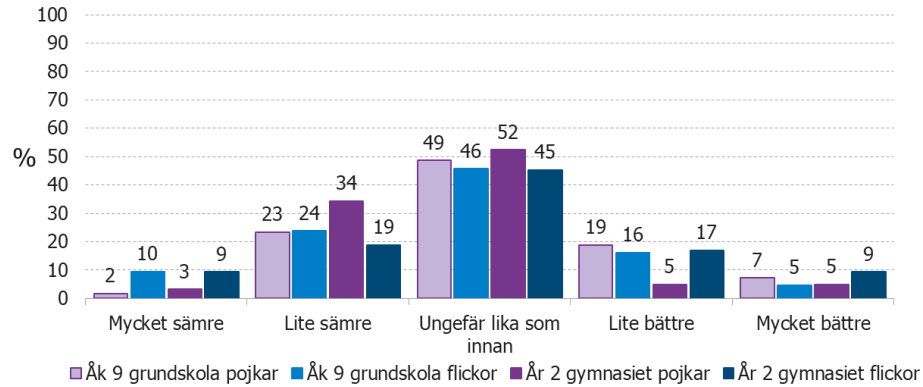
Majoriteten av eleverna anser att deras fritid inte påverkats av pandemin. Cirka tre av tio elever, såväl pojkar som flickor, anser att fritiden försämrats.

Mitt umgänge med kompisar är...



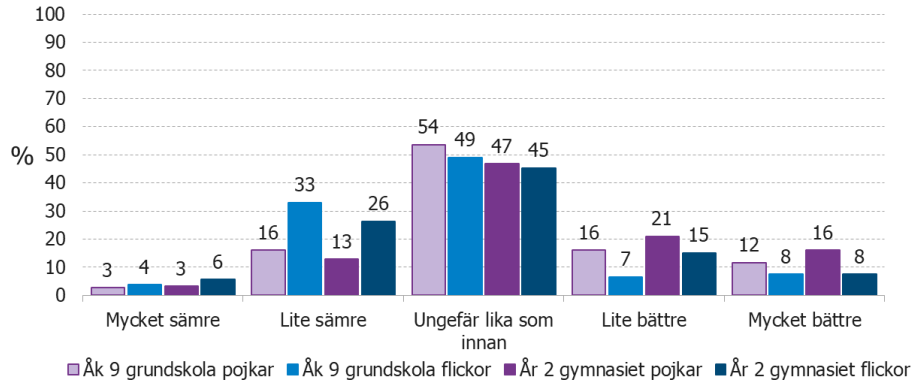
Umgänget med kompisar är oftast ungefär lika som innan pandemin. Flickor upplever i högre grad än pojkar att umgänget har försämrats.

Min skolsituation är...



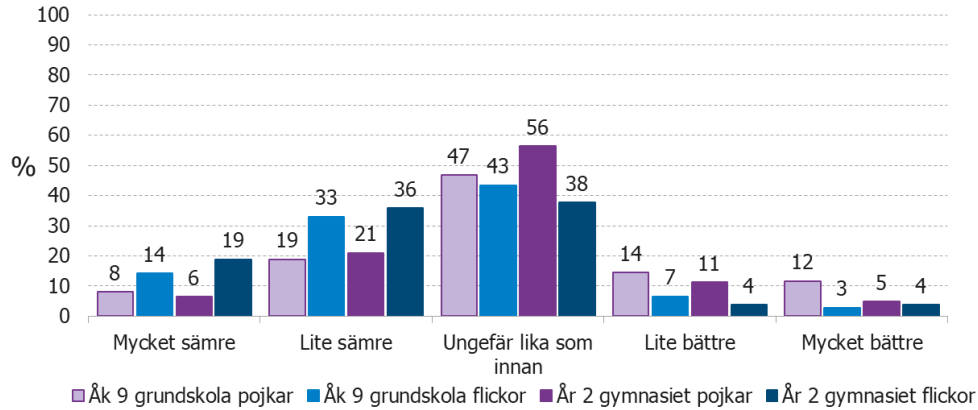
De flesta anser inte att skolsituationen förändrats något. På gymnasiet anser pojkar i högre grad att den har försämrats.

Min fysiska hälsa är...



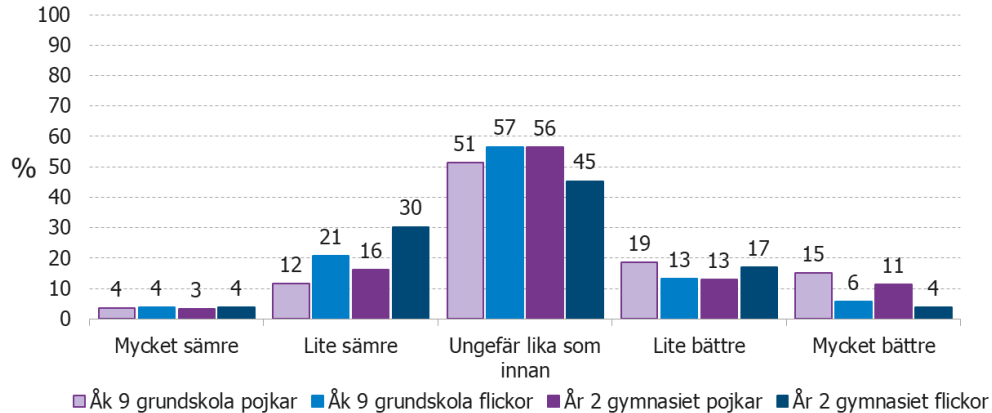
När det gäller den fysiska hälsan uppger flickor i högra grad att den har försämrats, medan pojkar i större utsträckning uppger att den fysiska hälsan har förbättrats under pandemin.

Min psykiska hälsa är...



Flickor uppger i högre grad än pojkar att den psykiska hälsan har försämrats under pandemin.

Mitt liv som helhet är...



När det gäller livet som helhet uppger flickor i högre grad att det har försämrats under pandemin. Pojkar uppger i större utsträckning att livet som helhet har förbättrats.