

Vad tycker medborgarna i Nynäshamn om sin kommun?

SCB:s medborgarundersökning 2023

Nynäshamns kommun



Disposition

- Om SCB:s medborgarundersökning
- Frågeområden
- Undersökningens mått
- Resultat

Om SCB:s medborgarundersökning

Historik och syfte

- Framtagen tillsammans med kommuner och SKR för att mäta attityder om kommunen i kommunen
- Ger en bild av hur kommunens invånare ser på sin kommun och ger dem en möjlighet att tycka till
- Ska passa alla kommuner och ge möjligheter till jämförelser mellan år, län och riket som helhet
- Genomförd i 279 kommuner sedan starten 2005

Svarsstatistik: 1 208 personer fick enkäten, 34 procents svarsfrekvens (408 personer besvarade enkäten)



Om SCB:s medborgarundersökning

Förändringarna i SCB:s medborgarundersökning

- Frågor med verbaliserade skalor istället för numeriska
- Ingen övre åldersgräns
- Urval även i de kommuner som inte deltar
- Ny paketering av resultatet som kommunerna får



Frågeområden

- Några frågor om dig (bakgrundsinformation)
- Skola och omsorg
- Boende och boendemiljö
- Lokala arbets- och utbildningsmöjligheter
- Samhällsservice
- Resor och kommunikationer
- Bibliotek, kulturliv och mötesplatser
- Idrott, motion och friluftsliv
- Underhåll av den offentliga miljön
- Trygghet i samhället
- Klimat- och miljöarbete
- Bemötande, information och inflytande i kommunen
- Jämlikhet och integration
- Förtroende
- Allmänna frågor om kommunen

Hur frågeområdena är uppbyggda

Ett antal delfrågor bygger tillsammans upp ett frågeområde

Lokala arbets- och utbildningsmöjligheter

| 8. Vad är din uppfattning kring möjligheten för kommunens invånare... | Mycket dåligt | Ganska dåligt | Ganska bra | Mycket bra | Vet inte/ Ingen åsikt |
|--|--------------------------|--------------------------|--------------------------|--------------------------|--------------------------|
| ... att ha ett arbete inom rimligt avstånd från där man bor? | <input type="checkbox"/> | <input type="checkbox"/> | <input type="checkbox"/> | <input type="checkbox"/> | <input type="checkbox"/> |
| ... att kunna bo kvar i kommunen samtidigt som man genomför eftergymnasiala studier? (t.ex. högskola, universitet, yrkeshögskola etc.) | <input type="checkbox"/> | <input type="checkbox"/> | <input type="checkbox"/> | <input type="checkbox"/> | <input type="checkbox"/> |

Undersökningens mått

- Andelar
- Antal svar

Undersökningens mått

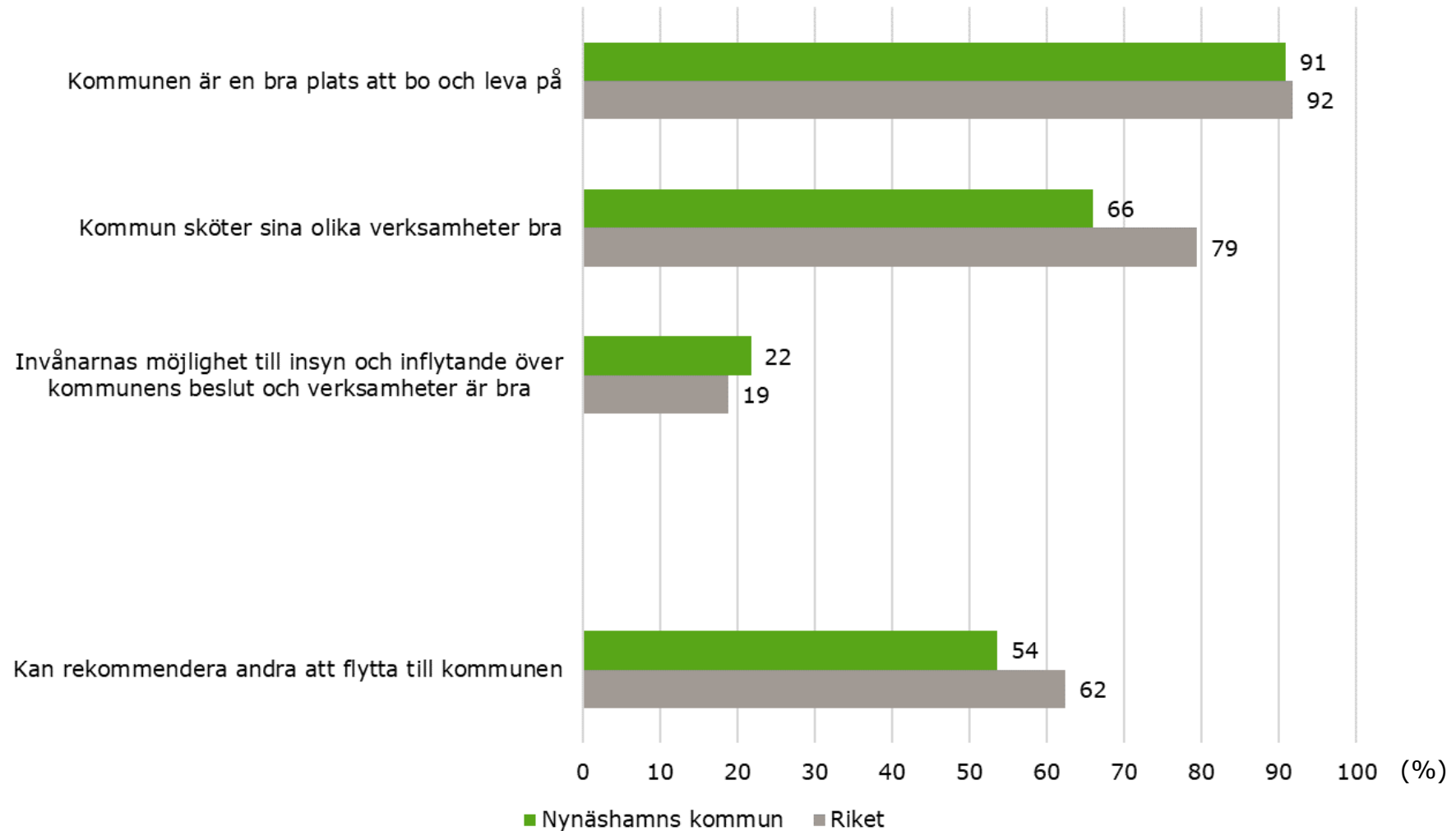
Osäkerhetstal \pm och säkerställda skillnader

- Beaktar den osäkerhet som härrör från att endast ett urval av medborgarna har tillfrågats och att inte alla som ingår i urvalet har besvarat enkäten.
- Skattningarna plus/minus osäkerhetstalet bildar ett så kallat 95-procentigt konfidensintervall.
- Om ett svarsalternativ exempelvis har fått en svarsandel på 55 % och osäkerhetstalet är $\pm 2,1$ så innebär det att intervallet 52,9–57,1 med 95 procents säkerhet täcker det sanna värdet, det värde vi skulle ha fått om alla i kommunen svarat.
- I resultatet för Nynäshamns kommun finns endast tre frågor som har en statistiska säkerställda förändring från 2021 till 2023. Dessa är markerade med en asterisk (*).

Resultat



Kommunen som helhet

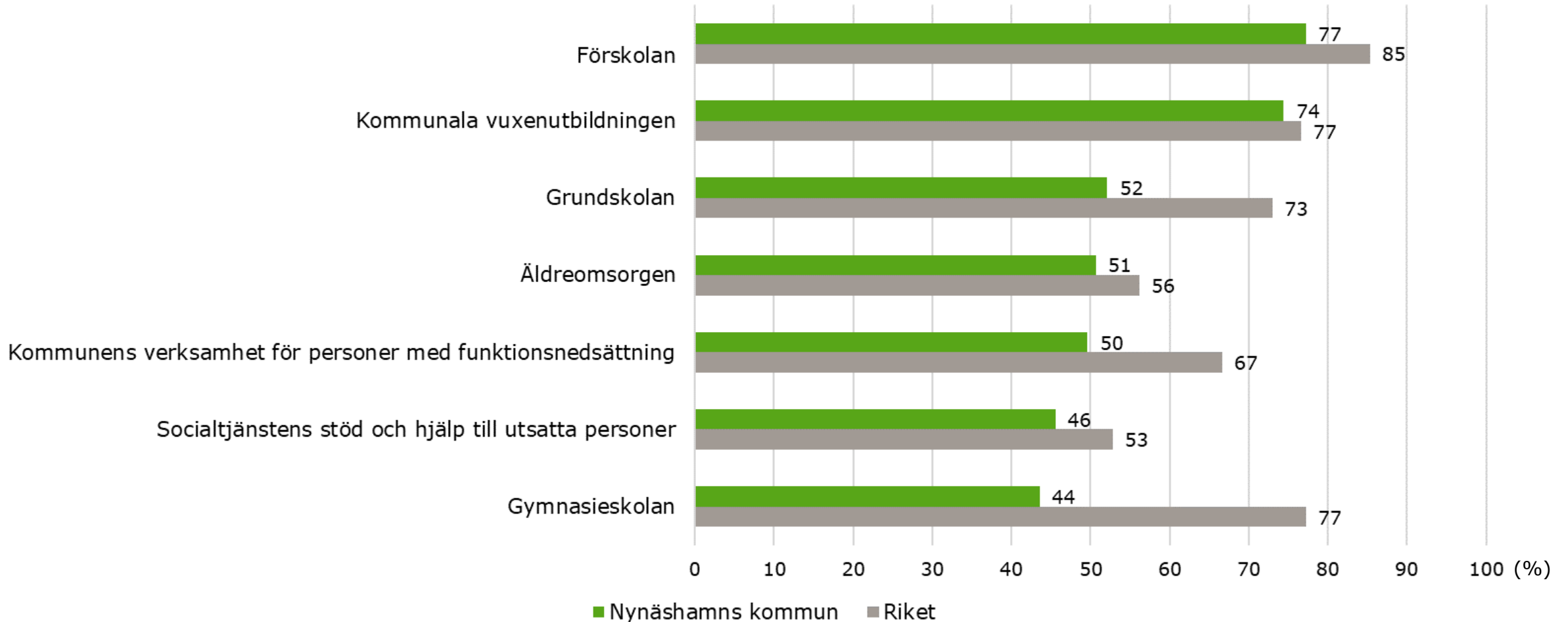


Kommentar

- Resultatet visar att det är en fortsatt mycket hög andel av kommunens invånare som anser att Nynäshamns kommun är en bra plats att leva och bo på.
- Fler än hälften kan rekommendera andra att flytta till kommunen vilket är ett lägre resultat jämfört med riket. Kommunen får även ett lägre när det gäller att sköta sina verksamheter.
- Det kan konstateras att en av fem invånare anser att deras möjlighet till insyn och inflytande över kommunens beslut och verksamheter är bra. Rikets resultat ligger på samma nivå.

Skola och omsorg

Fungerar bra i kommunen...

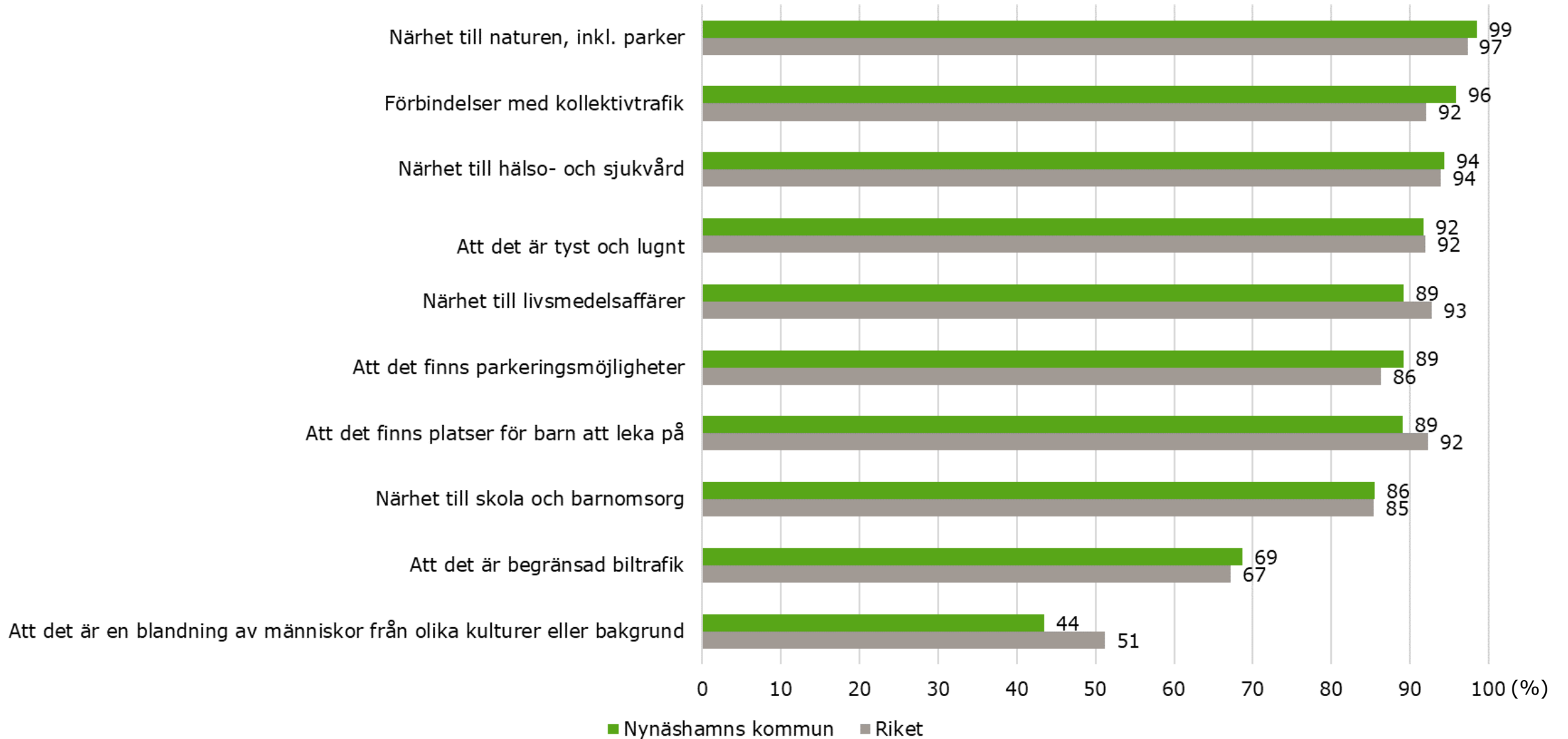


Kommentar

- Förskola och kommunal vuxenutbildning får högst omdömen av kommunens invånare. Grundskola, äldreomsorg och kommunens verksamhet för personer med funktionsnedsättning får lägre omdömen. Lägst omdömen får socialtjänstens stöd och hjälp till utsatta personer och gymnasieskolan.
- Gymnasieskolan, grundskolan och kommunens verksamhet för personer med funktionsnedsättning får ett lägre omdöme jämfört med riket.

Boende och boendemiljö

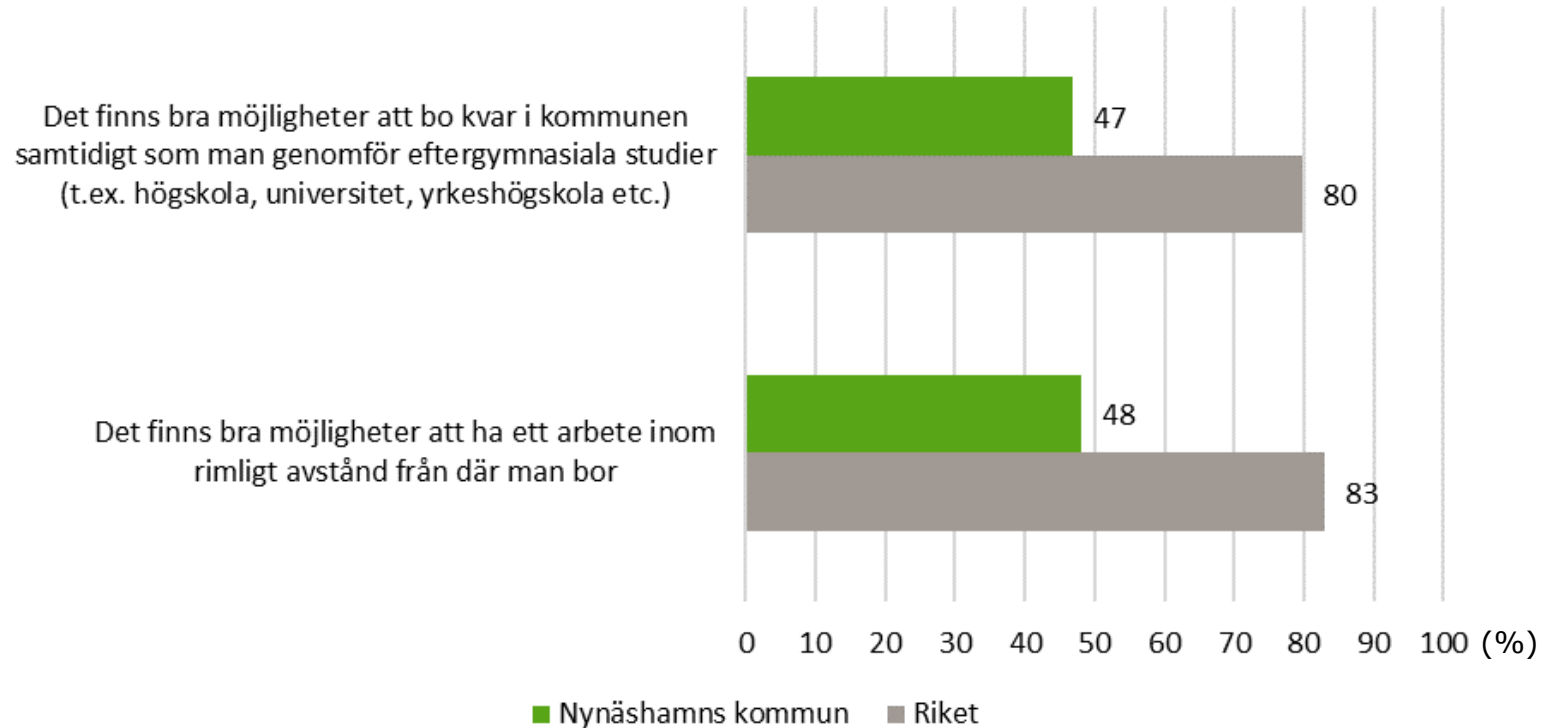
Viktigt i boendemiljön



Kommentar

- Det är många faktorer som i hög grad anses vara viktiga för boendet och boendemiljön. Näst intill samtliga anser att närheten till naturen är viktig, följt av förbindelser med kollektivtrafik och närhet till hälso- och sjukvård.
- Begränsad biltrafik och en blandning av människor från olika kulturer eller bakgrund ses som viktigt i minst utsträckning (av de faktorer som bedöms i undersökningen).

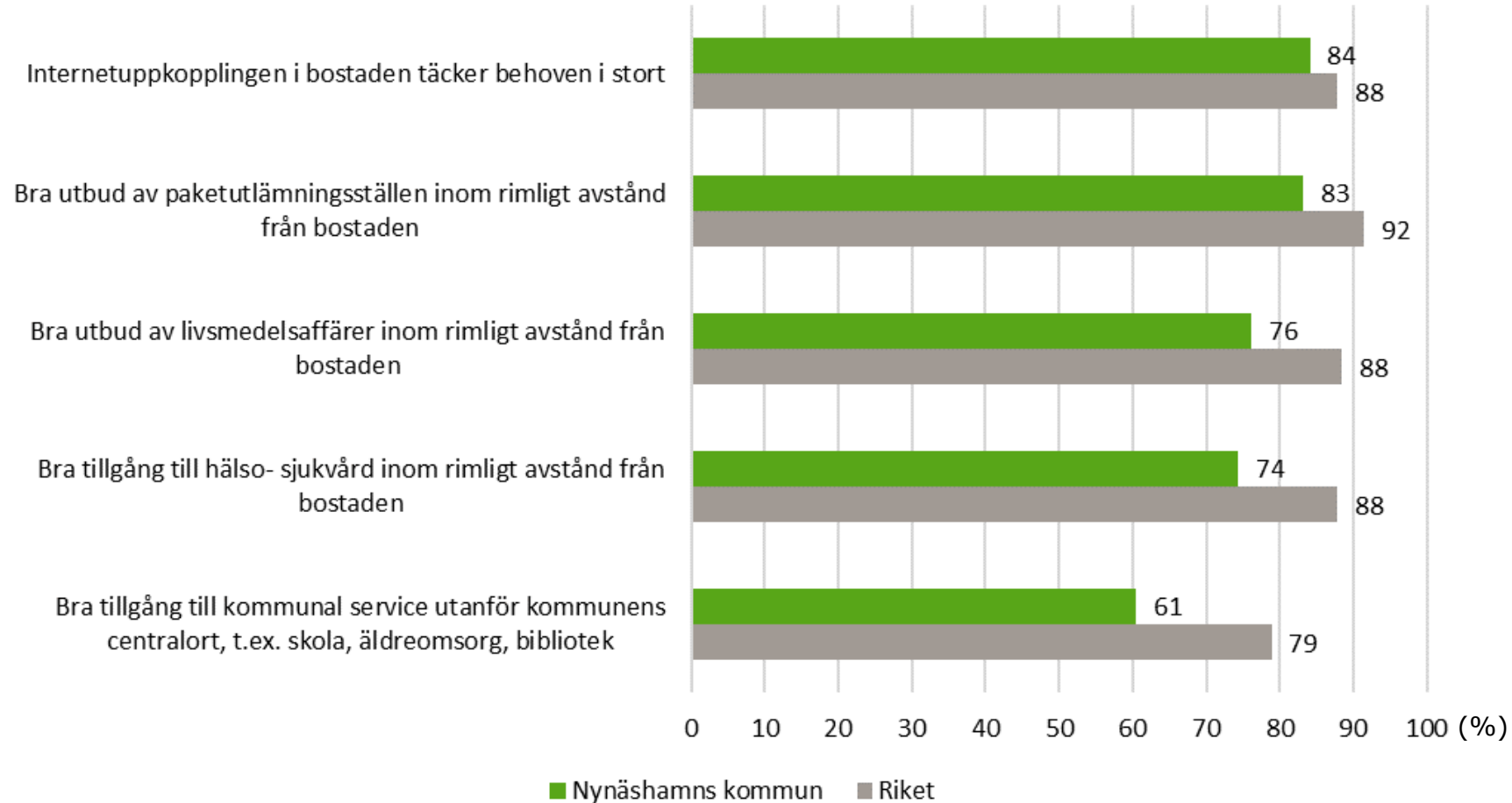
Lokala arbets- och utbildningsmöjligheter



Kommentar

- Knappt hälften av kommunens invånare anser att de lokala arbetsmöjligheterna såväl som de lokala utbildningsmöjligheterna är goda i kommunen. Andelen är lägre jämfört med riket.

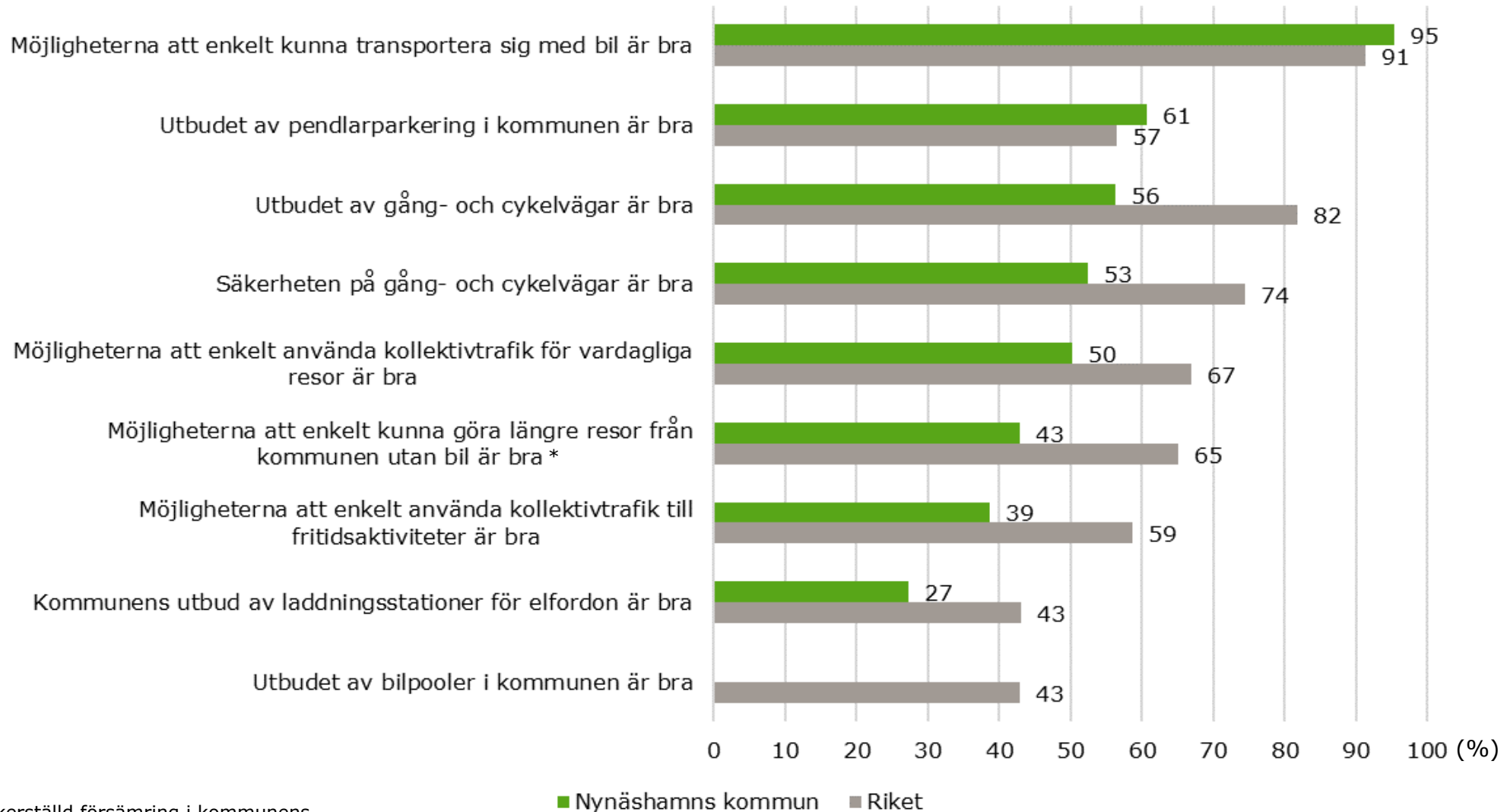
Samhällsservice



Kommentar

- I likhet med riket anser drygt fyra av fem att internetuppkopplingen i bostaden täcker behoven i stort.
- Resterande resultat inom området samhällsservice får lägre omdömen än riket. Det gäller utbud av paketutlämningsställen, livsmedelsaffärer inom rimligt avstånd från bostaden, tillgång till hälso- och sjukvård inom rimligt avstånd från bostaden samt tillgång till kommunal service utanför kommunens centralort (t.ex. skola, äldreomsorg och bibliotek).

Resor och kommunikationer



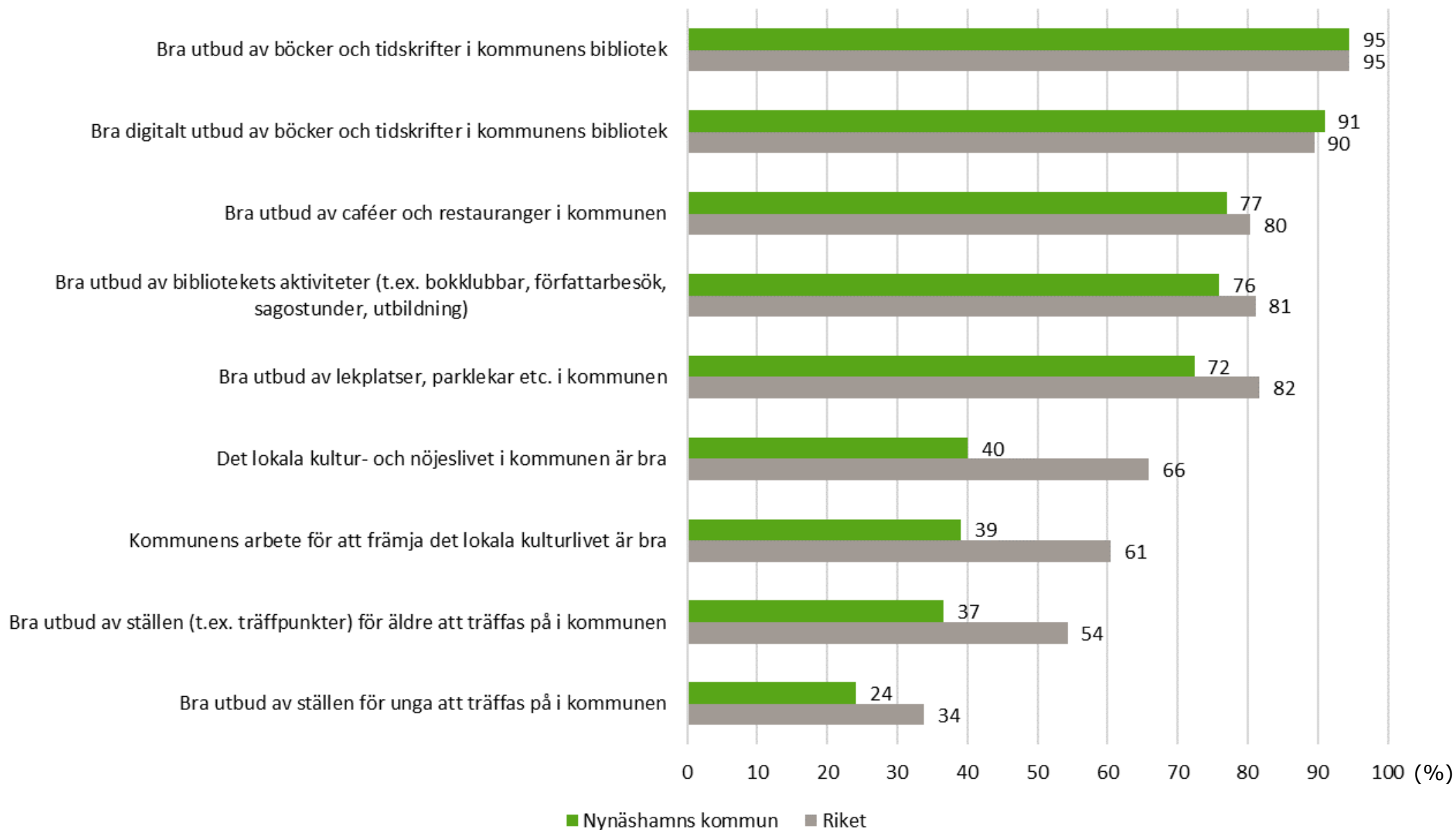
* Statistiskt säkerställd försämring i kommunens resultat jämfört med 2021.

Kommentar

- Näst intill samtliga anser att det finns bra möjligheter att enkelt transportera sig med bil. Andelen som anser att utbudet av pendlarparkeringar är bra är lägre. Dessa resultat ligger i nivå med riket.
- Resterande resultat inom området resor och kommunikation får lägre omdömen jämfört med riket. Mer än hälften av kommunens invånare anser att utbudet av gång- och cykelvägar är bra, och andelen som anser att säkerheten på dem är bra ligger på ungefär samma nivå.

Hälften av invånarna tycker att möjligheterna att enkelt använda kollektivtrafik för vardagliga resor är god. En något lägre andel anser att kollektivtrafiken är enkel att använda till fritidssysselsättningar medan en ännu något lägre andel anser att utbudet av laddningsstationer till elbilar är bra. Få respondenter har besvarat frågan om bilpooler vilket gör att inget resultat finns att redovisa.

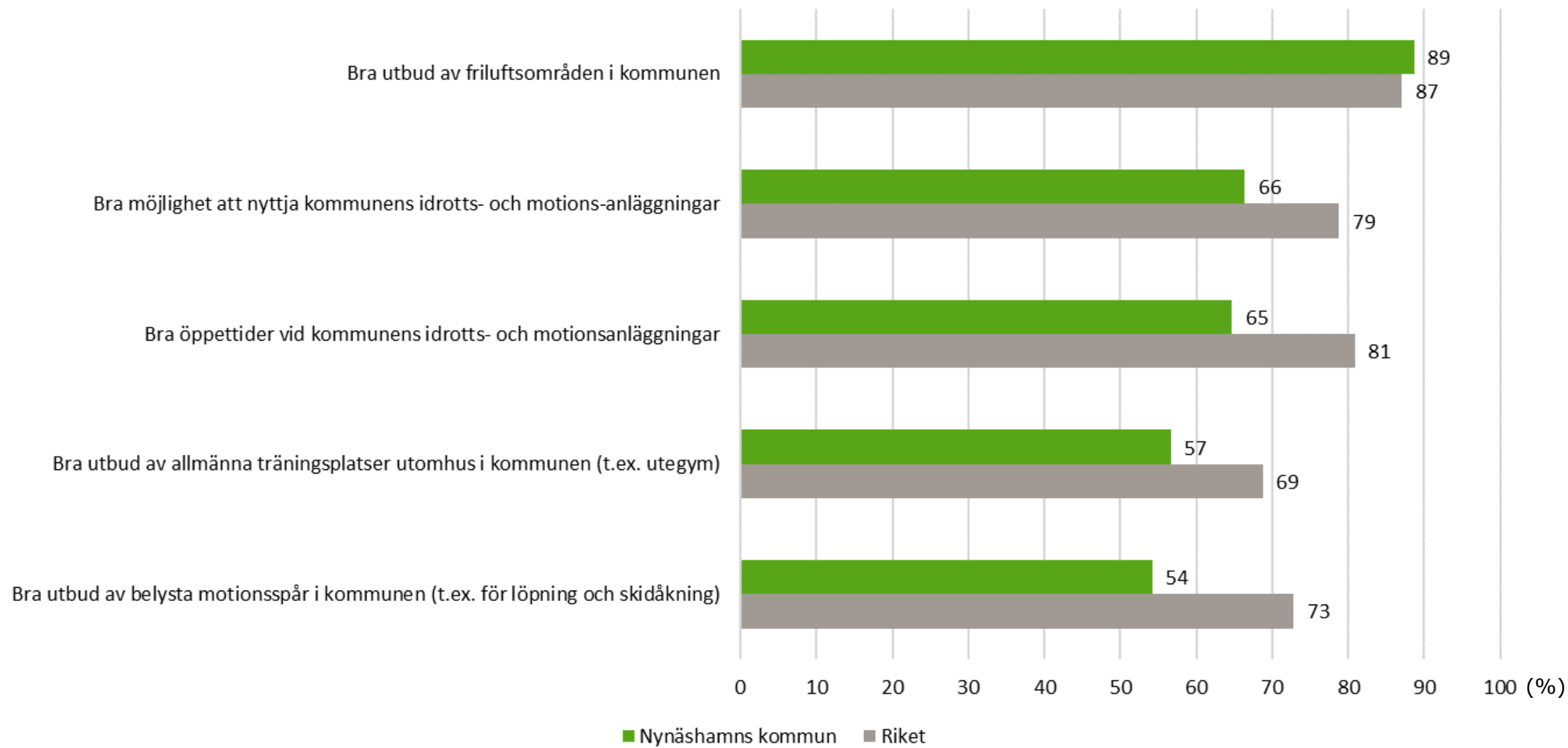
Bibliotek, kulturliv och mötesplatser



Kommentar

- Näst intill samtliga anser att bibliotekets utbud av böcker och tidskrifter är bra. Även bibliotekets digitala utbud får ett högt omdöme.
- Utbudet av biblioteksaktiviteter, caféer och restauranger samt lekplatser och parklekar kan ses som relativt bra.
- Jämfört med riket får kommunen lägre omdömen när det gäller det lokala kultur- och nöjeslivet i kommunen, kommunens arbete med att främja det lokala kulturlivet samt utbud av ställen för äldre att träffas på.
- Utbudet för unga att träffas på, såsom fritidsgårdar och ungdomsklubbar, får lägst omdöme. Endast en av fyra anser att utbudet är bra.

Idrott, motion och friluftsliv

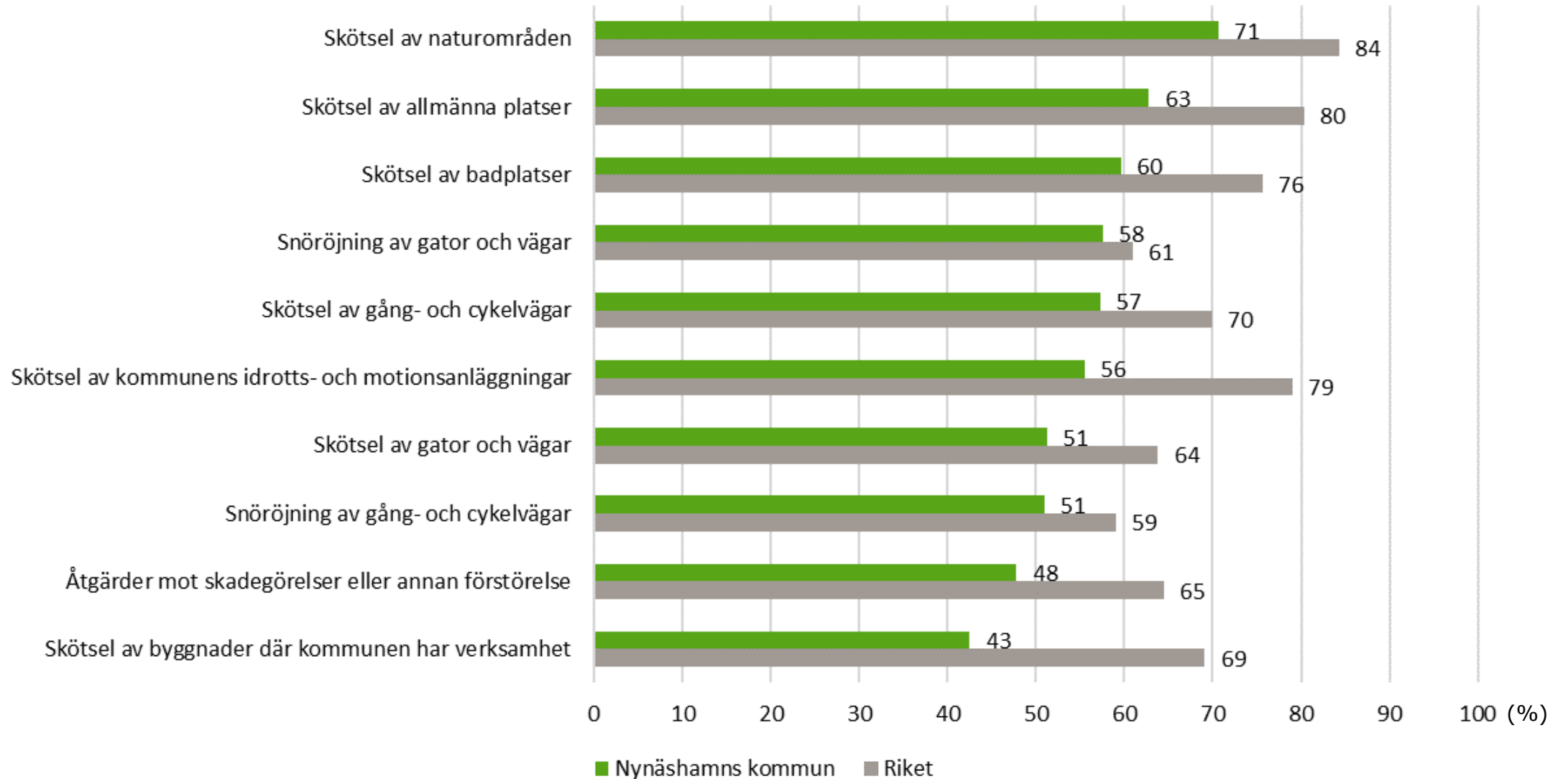


Kommentar

- Näst intill samtliga anser att kommunen har ett bra utbud av friluftsområden.
- Resterande frågor inom området idrott, motion och friluftsliv får omdömen som är lägre än i riket. Ungefär två av tre uppger att öppettiderna till kommunens idrotts- och motionsanläggningar är bra och att möjligheten att nyttja dem är goda. En något lägre andel anser att det finns ett bra utbud av allmänna träningsplatser utomhus. Lägst omdöme får utbudet av belysta motionsspår.

Underhåll av den offentliga miljön

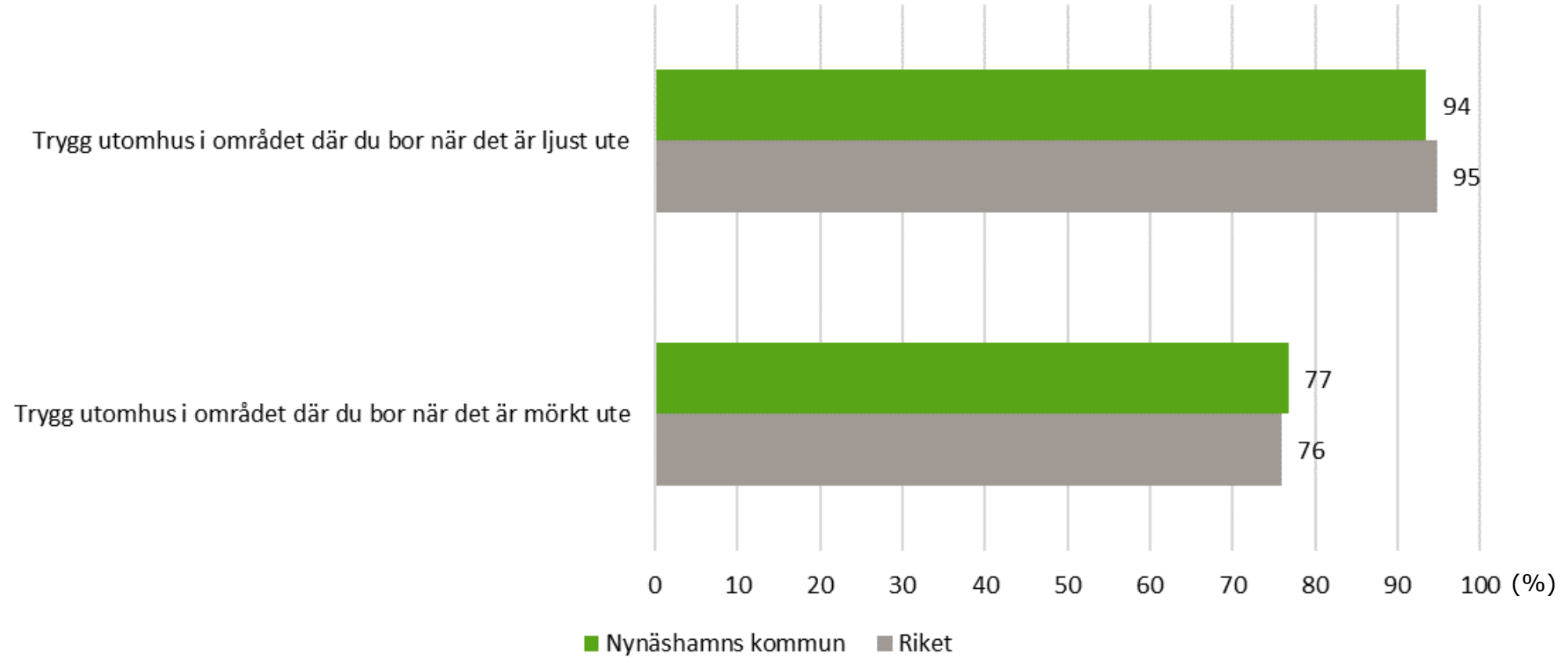
Andel som anser att följande fungerar bra i kommunen



Kommentar

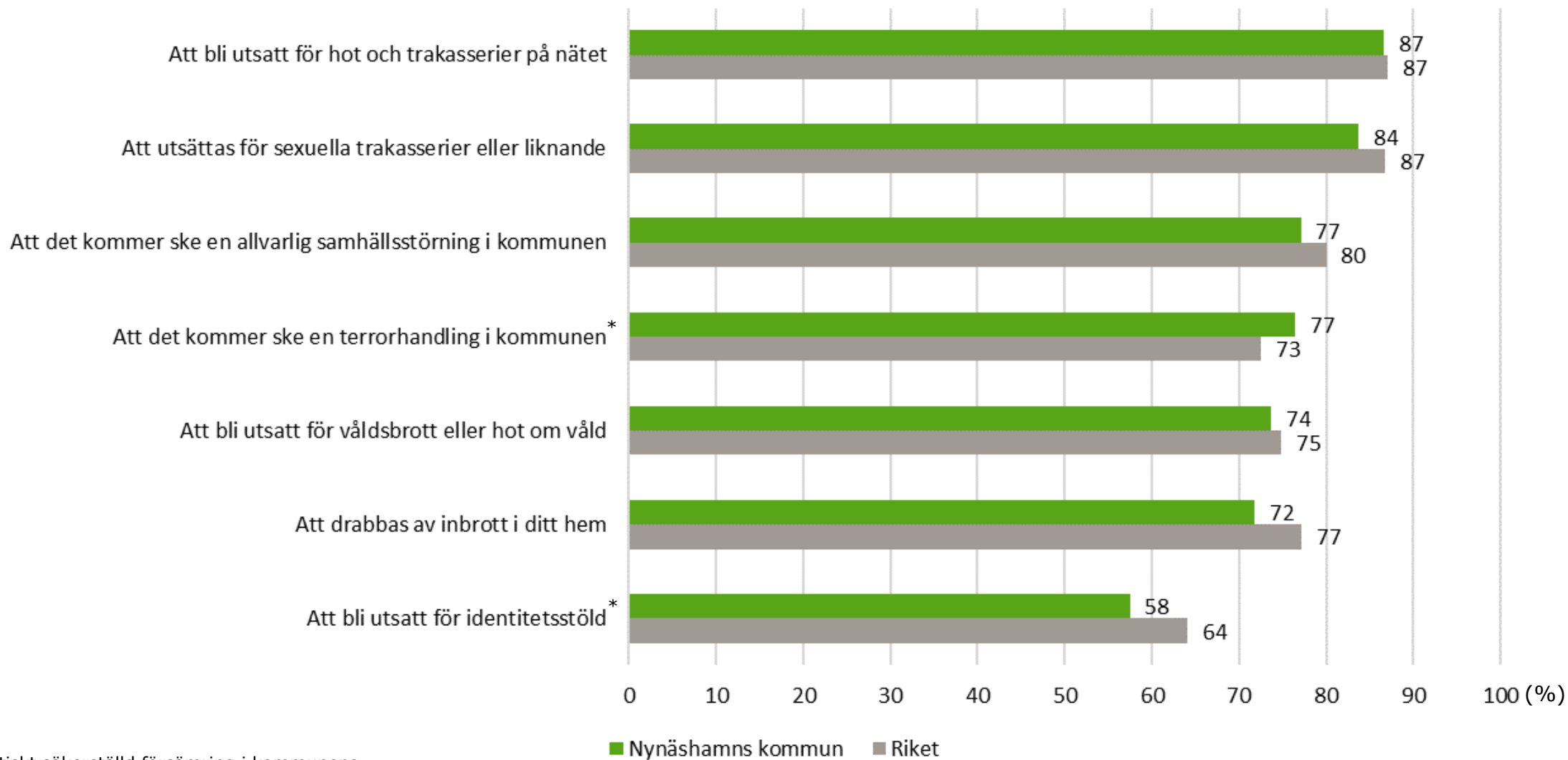
- Kommunen får lägre omdömen än i riket på samtliga frågor gällande underhåll av den offentliga miljön bortsett från snöröjning där resultatet ligger på ungefär samma nivå.
- Högst omdöme får skötsel av naturområden.
- Lägst omdöme ges skötsel av byggnader där kommunen har verksamhet. Endast fyra av tio anser att den fungerar bra vilket är betydligt lägre i jämförelse med riket. Skillnaden mellan kommunens och rikets resultat är även hög när det gäller skötsel av kommunens idrotts- och motionsanläggningar.

Trygghet i samhället 1(4)



Trygghet i samhället 2 (4)

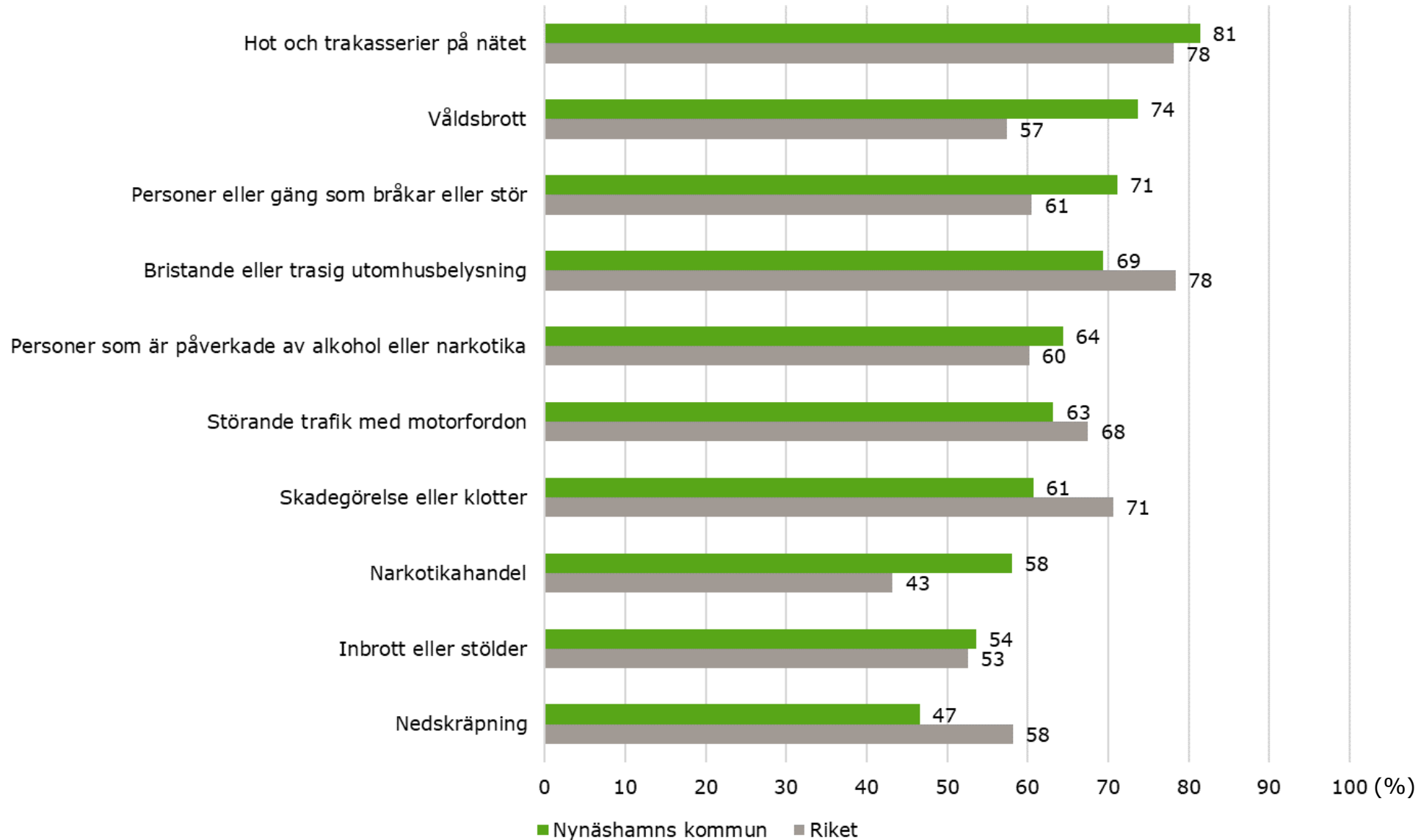
Andel som känner låg oro för följande (bra med högt värde)



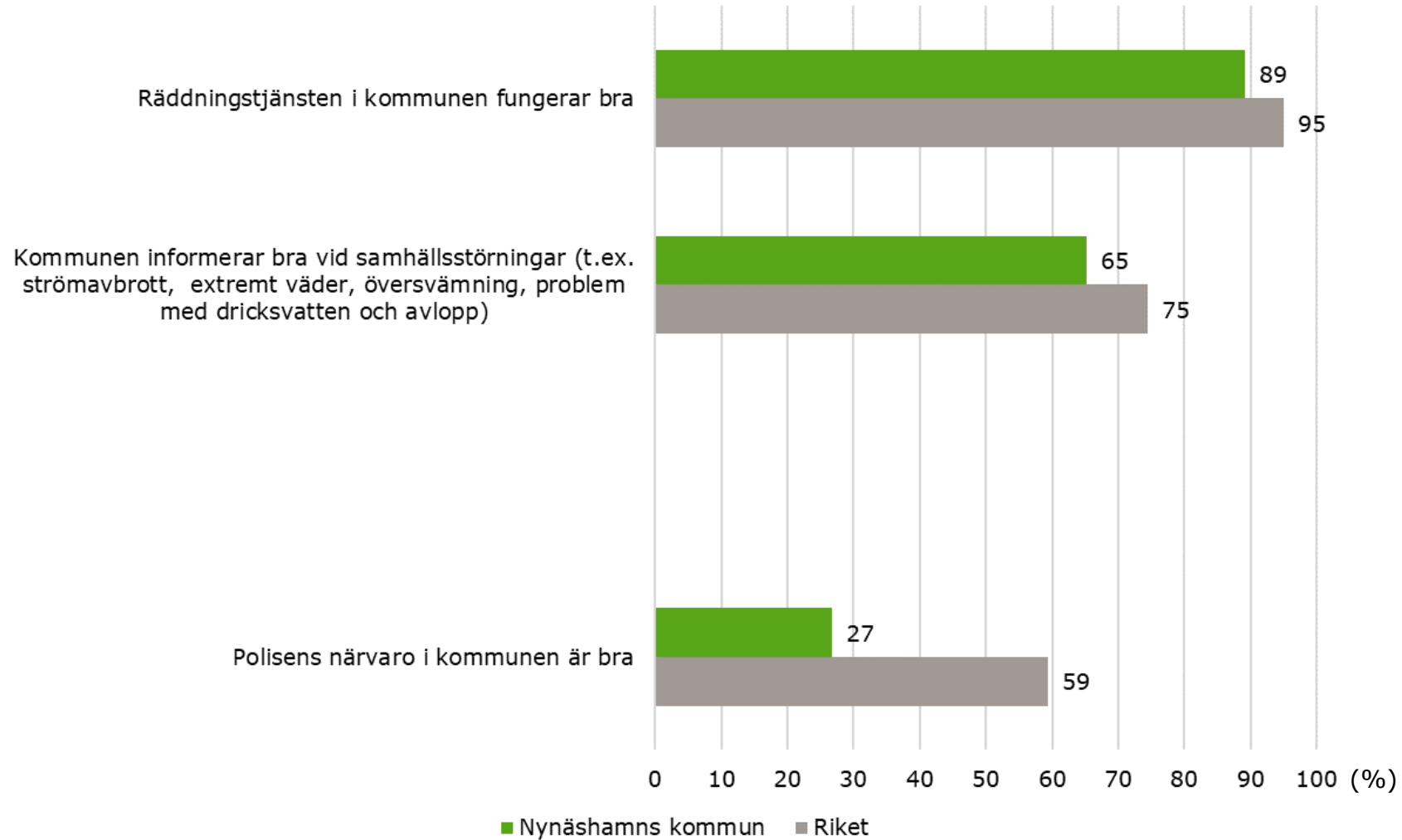
* Statistiskt säkerställd försämring i kommunens resultat jämfört med 2021.

Trygghet i samhället 3 (4)

Andel som upplever få problem med följande (bra med högt värde)



Trygghet i samhället 4 (4)

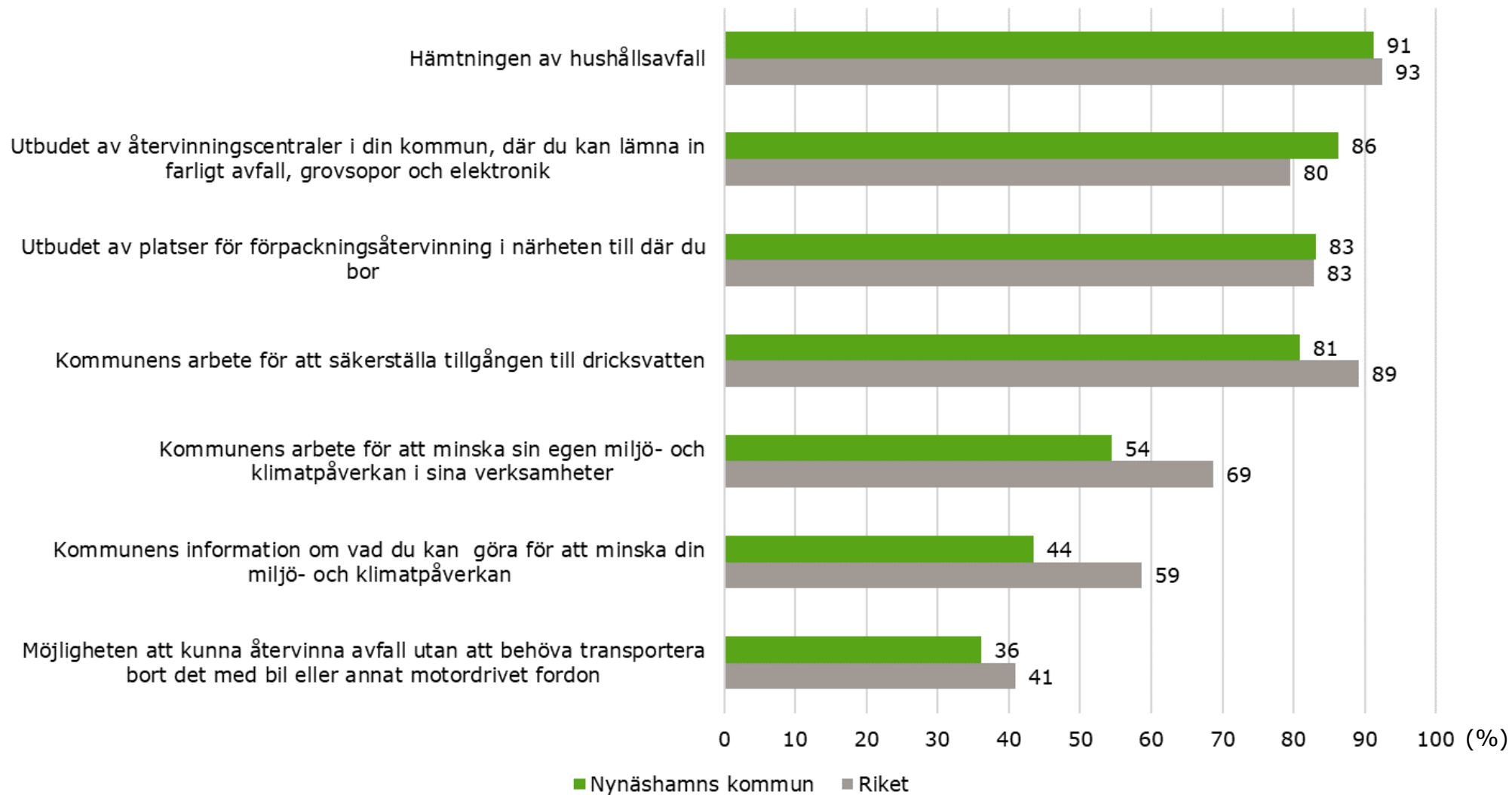


Kommentar

- En mycket hög andel känner sig trygg utomhus i området där de bor när det är ljust ute. Känslan av trygghet är inte oväntat lägre när det är mörkt.
- Känslan av oro att bli utsatt för olika typer av brott ligger på samma nivå i kommunen som i riket. Bland de brott som nämns i undersökningen är oron minst när det gäller att utsättas för hot och trakasserier på nätet och störst när det gäller att bli utsatt för identitetsstöld. Jämfört med mätningen 2021 har oron att utsättas för identitetsstöld ökat bland kommuninvånarna.
- Jämfört med riket upplever invånarna i Nynäshamn färre problem med våldsbrott, narkotika och personer eller gäng som bråkar eller stör. Däremot anses kommunen ha problem med nerskräpning, skadegörelse och klotter samt med bristande eller trasig gatubelysning i större utsträckning.
- Endast drygt en av fyra tycker att polisens närvaro i kommunen är bra. I riket är andelen nästan dubbelt så hög.

Klimat- och miljöarbete

Andel som anser att följande fungerar bra i kommunen

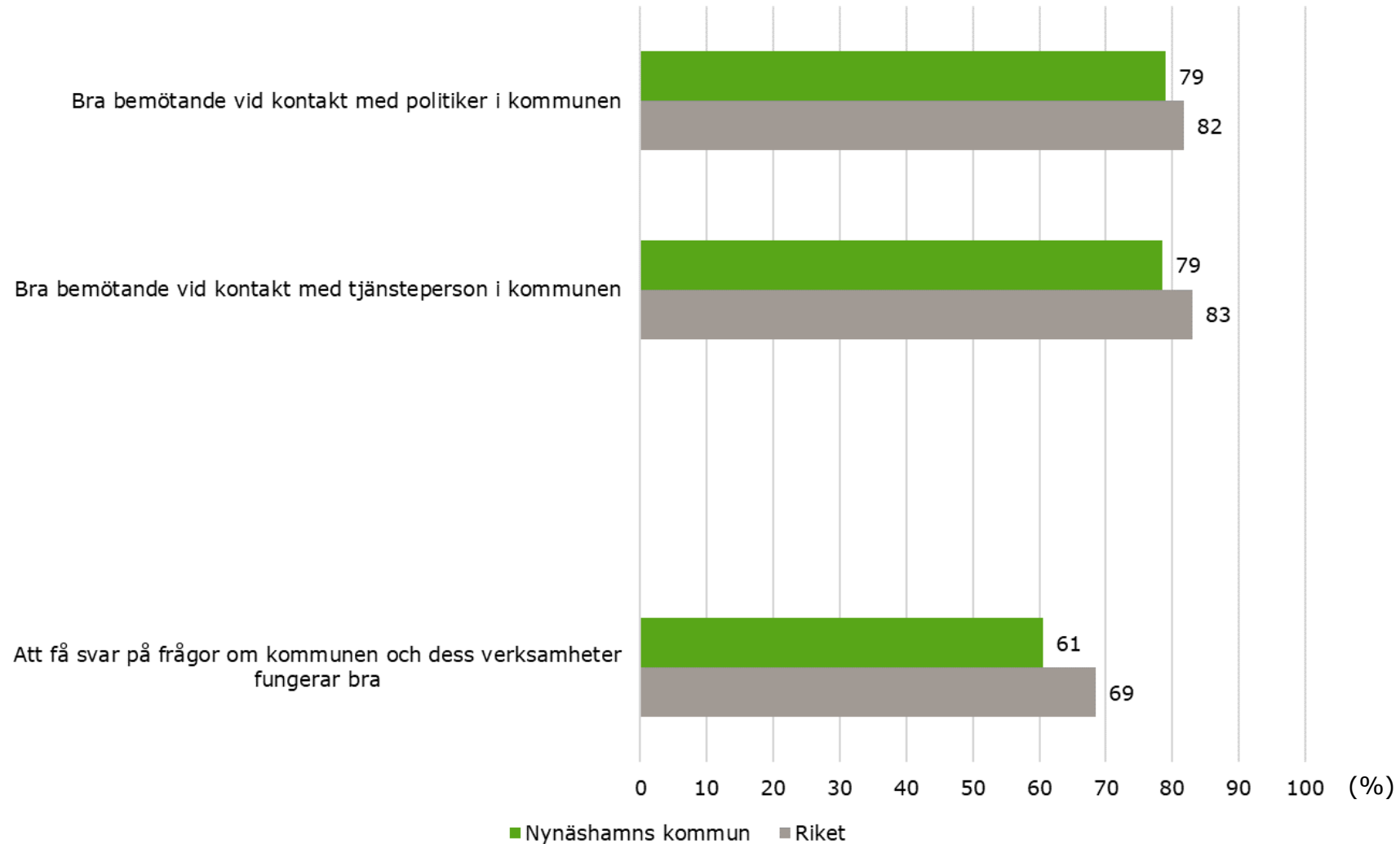


Kommentar

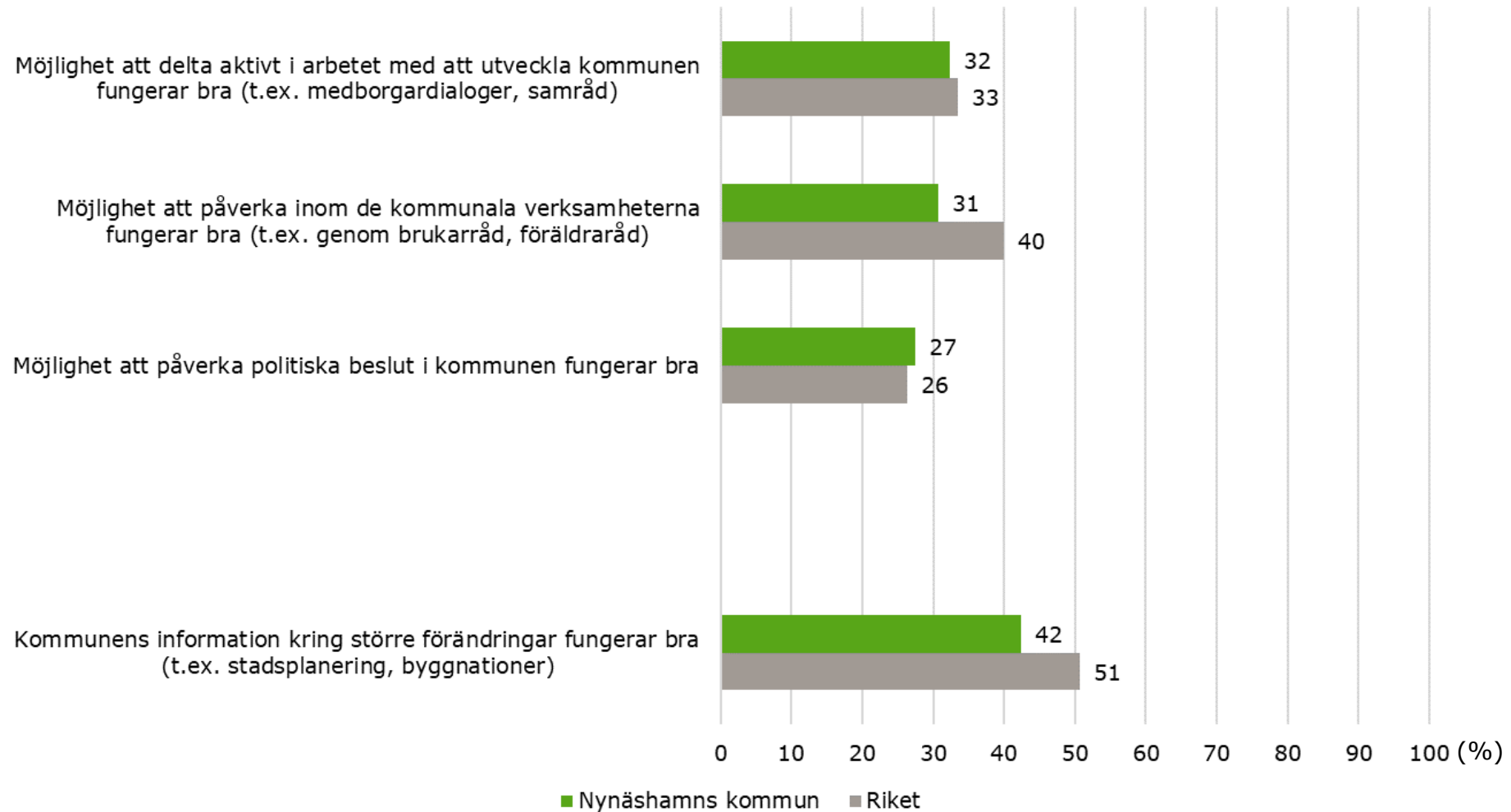
- De flesta anser att hämtning av hushållsavfall fungerar bra i kommunen. Även utbudet av återvinningscentraler anses vara bra, till och med bättre än i riket.
- Två områden där kommunen får lägre omdömen än riket är kommunens arbete med att minska sin egen miljö- och klimatpåverkan i sina verksamheter samt kommunens information till kommuninvånarna om vad de kan göra för att minska sin.

Bemötande, information och inflytande 1 (2)

Frågor till de som haft kontakt med tjänsteperson eller politiker
senaste 12 månaderna



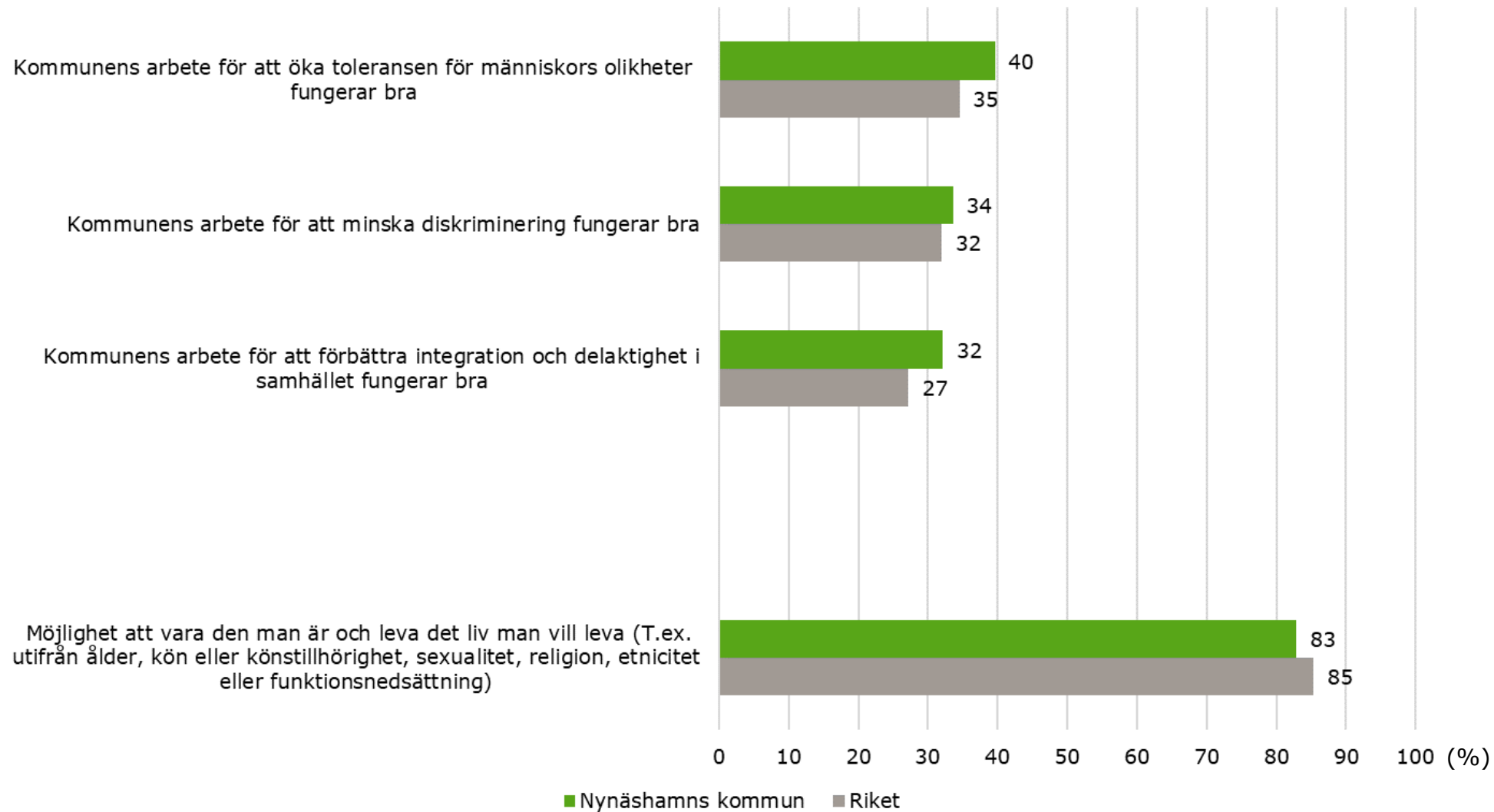
Bemötande, information och inflytande 2 (2)



Kommentar

- Samtliga resultat inom området bemötande, information och inflytande ligger i nivå med rikets bortsett från kommunens information kring större förändringar (tex. stadsplanering och byggnationer) där kommunen får ett lägre omdöme.
- Bland de som har haft kontakt med en politiker eller tjänsteman i kommunen under de senaste 12 månaderna uppger en relativt hög andel att de fick ett bra bemötande. Andelen som anser att det fungerade bra att få svar på frågor om kommunen och dess verksamheter är något lägre.
- Cirka tre av tio anser att de har goda möjligheter att delta aktivt i utvecklingen av kommunen samt att de har goda möjligheter att påverka de kommunala verksamheterna. En något lägre andel anser att det finns bra möjligheter att påverka politiska beslut.

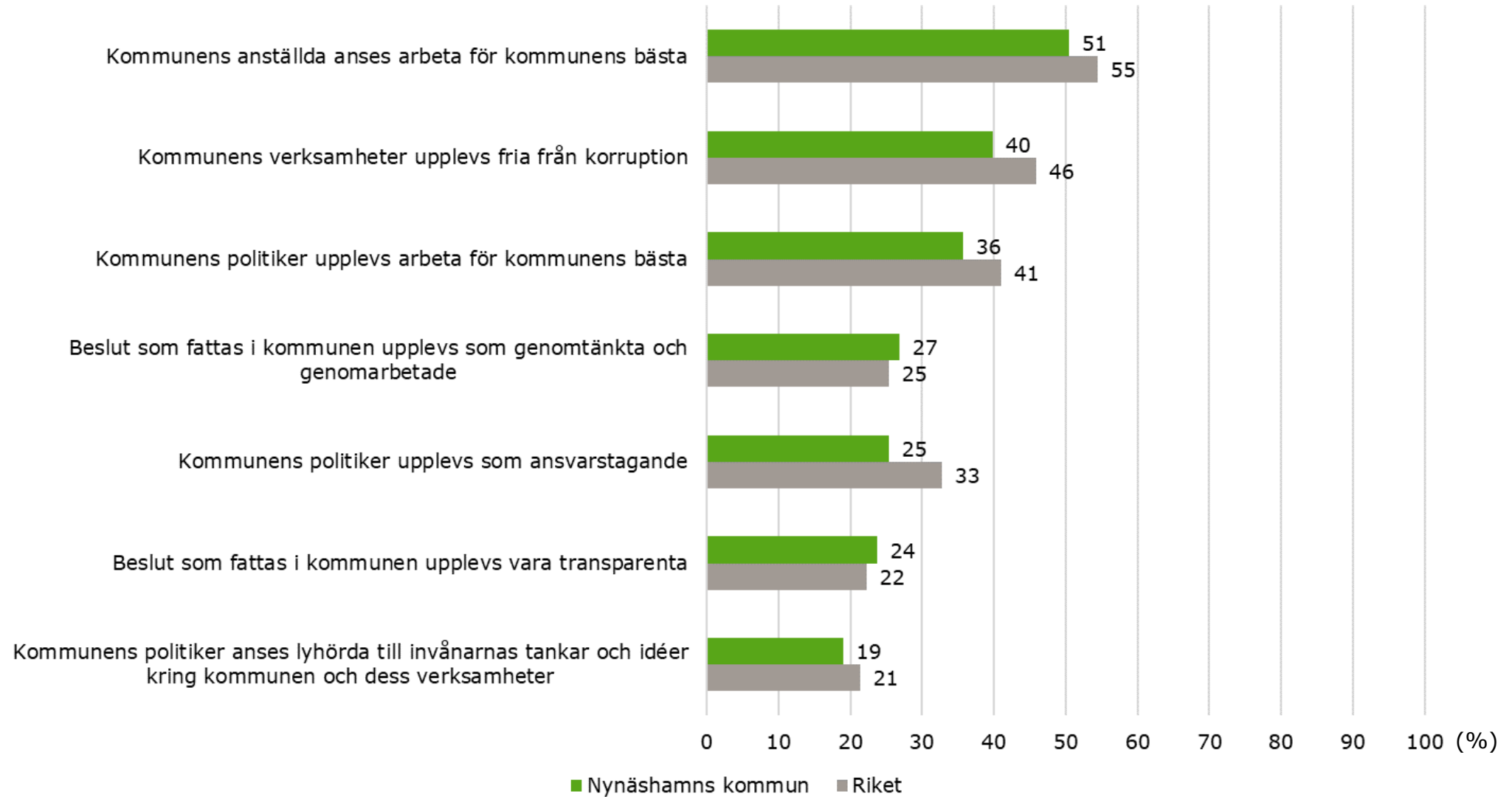
Jämlikhet och integration



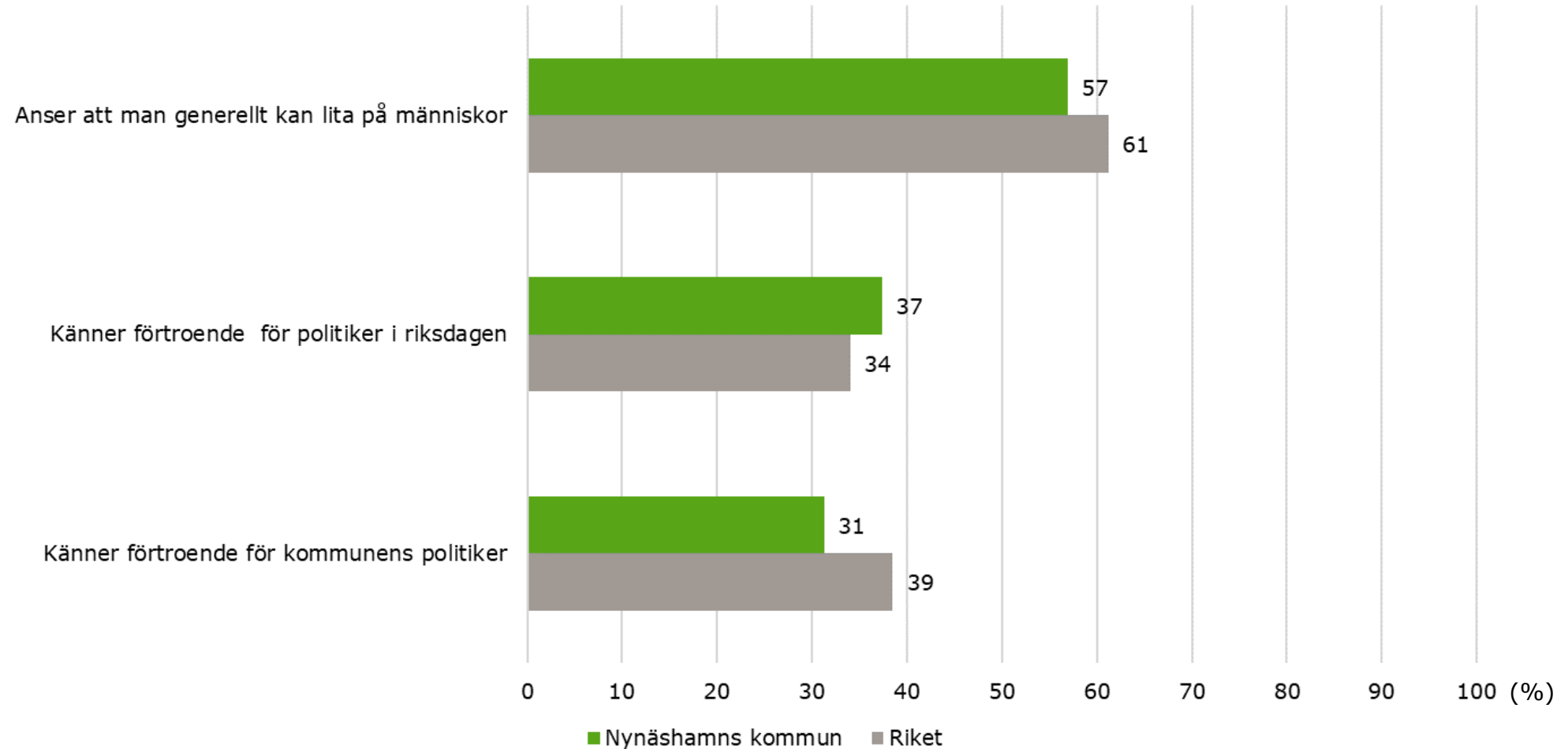
Kommentar

- Inom området jämlikhet och integration ligger kommunens resultat på samma nivå som rikets.
- En hög andel av kommunens invånare anser att de kan vara den de är och har möjlighet att leva det liv de vill leva i kommunen.
- Två av fem uppger att kommunens arbete för att öka toleransen för människors olikheter fungerar bra. Kommunens arbete för att minska diskriminering och förbättra integration och delaktighet får något lägre omdömen.

Förtroende 1 (2)



Förtroende 2 (2)



Kommentar

- De parametrar som mäter förtroende ligger på samma nivå både i kommunen och i riket.
- Hälften av kommuninvånarna anser att kommunens anställda arbetar för kommunens bästa, och två av fem upplever att kommunens verksamheter är fria från korruption.
- Var tredje invånare upplever att politikerna arbetar för kommunens bästa och var fjärde ser dem som ansvarstagande.

Information och resultat för andra kommuner:

www.statistikdatabasen.scb.se